


Progettisti:



Via Baracca 6 - 10040 La Loggia (TO)
Tel. 011.9629069 - Fax. 011.9658638 amministrazione@sgigroup.it

Sistema di Gestione per la Qualità conforme alla Norma ISO 9001:2008

- ☐ OPERE EDILI E STRUTTURALI
☒ IMPIANTI ELETTRICI E SPECIALI
Dott. Ing. Etelka Judita Andrus
☐ IMPIANTI MECCANICI
☐ COORDINAMENTO PER LA SICUREZZA
☐ PREVENZIONE INCENDI

Comune di Somma Lombardo Provincia di Varese

Lavoro:

PIANO DI REGOLAZIONE DELL'ILLUMINAZIONE COMUNALE

Il committente:

Comune di Somma
Lombardo
Provincia di Varese

Titolo:

Manuale d'uso e
Manutenzione

Data di emissione

26/02/2015

Scale

--

05				Commissa: 15004s	Elaborato n° IE-PM01	Rev. 01
04						
03						
02						
01	26/02/2015	1^ Emissione	LB			
rev. n°	data	oggetto	disegnatore			
File n° 15004s—IE—RT01—R01		Disegno realizzato con programma Autocad, serial number : 347—41203364 Riproduzione vietata — Ogni diritto riservato.				

PIANO DI MANUTENZIONE

MANUALE DI MANUTENZIONE

(Articolo 38 del D.P.R. 5 ottobre 2010, n. 207)

OGGETTO: Project Financing per adeguamento normativo, riqualificazione energetica, manutenzione e gestione degli impianti di illuminazione pubblica di proprietà del Comune.

COMMITTENTE:

IL TECNICO

Comune di:

Provincia di:

Oggetto: Project Financing per adeguamento normativo, riqualificazione energetica, manutenzione e gestione degli impianti di illuminazione pubblica di proprietà del Comune.

Elenco dei Corpi d'Opera:

° 01 Impianto di Illuminazione Pubblica Comunale

Corpo d'Opera: 01

Impianto di Illuminazione Pubblica Comunale

L'impianto di illuminazione pubblica è composto da:

- quadri elettrici
- linee di alimentazione
- pali e staffe
- corpi illuminanti
- dispositivi di regolazione e controllo

Unità Tecnologiche:

° 01.01 Impianto elettrico

° 01.02 Impianto di illuminazione

Unità Tecnologica: 01.01

Impianto elettrico

L'impianto elettrico ha la funzione di addurre, distribuire ed erogare energia elettrica. La distribuzione principale dell'energia avviene con cavi posizionati in apposite condutture; la distribuzione secondaria avviene con conduttori inseriti in apposite guaine di protezione (di diverso colore: il giallo-verde per la messa a terra, il blu per il neutro, il marrone-grigio per la fase). L'impianto deve essere progettato secondo le norme CEI vigenti per assicurare una adeguata protezione.

REQUISITI E PRESTAZIONI (UT)

01.01.R01 (Attitudine al) controllo della condensazione interstiziale

Classe di Requisiti: Sicurezza d'intervento

Classe di Esigenza: Sicurezza

I componenti degli impianti elettrici capaci di condurre elettricità devono essere in grado di evitare la formazione di acqua di condensa per evitare alle persone qualsiasi pericolo di folgorazioni per contatto diretto secondo quanto prescritto dalla norma tecnica.

Prestazioni:

Si possono controllare i componenti degli impianti elettrici procedendo ad un esame nonché a misure eseguite secondo le norme CEI vigenti.

Livello minimo della prestazione:

Devono essere rispettati i livelli previsti in sede di progetto.

01.01.R02 (Attitudine al) controllo delle dispersioni elettriche

Classe di Requisiti: Funzionalità d'uso

Classe di Esigenza: Funzionalità

Per evitare qualsiasi pericolo di folgorazione alle persone, causato da un contatto diretto, i componenti degli impianti elettrici devono essere dotati di collegamenti equipotenziali con l'impianto di terra dell'edificio.

Prestazioni:

Le dispersioni elettriche possono essere verificate controllando i collegamenti equipotenziali e di messa a terra dei componenti degli impianti mediante misurazioni di resistenza a terra.

Livello minimo della prestazione:

Devono essere rispettati i livelli previsti in sede di progetto e nell'ambito della dichiarazione di conformità prevista dall'art.7 del D.M. 22 gennaio 2008 n .37.

01.01.R03 Attitudine a limitare i rischi di incendio

Classe di Requisiti: Protezione antincendio

Classe di Esigenza: Sicurezza

I componenti dell'impianto elettrico devono essere realizzati ed installati in modo da limitare i rischi di probabili incendi.

Prestazioni:

Per limitare i rischi di probabili incendi i generatori di calore, funzionanti ad energia elettrica, devono essere installati e funzionare nel rispetto di quanto prescritto dalle leggi e normative vigenti.

Livello minimo della prestazione:

Devono essere rispettati i livelli previsti in sede di progetto.

01.01.R04 Impermeabilità ai liquidi

Classe di Requisiti: Sicurezza d'intervento

Classe di Esigenza: Sicurezza

I componenti degli impianti elettrici devono essere in grado di evitare il passaggio di fluidi liquidi per evitare alle persone qualsiasi pericolo di folgorazione per contatto diretto secondo quanto prescritto dalla normativa.

Prestazioni:

E' opportuno che gli elementi costituenti l'impianto elettrico siano realizzati e posti in opera secondo quanto indicato dalle norme e come certificato dalle ditte costruttrici di detti materiali e componenti.

Livello minimo della prestazione:

Devono essere rispettati i livelli previsti in sede di progetto.

01.01.R05 Isolamento elettrico**Classe di Requisiti: Protezione elettrica****Classe di Esigenza: Sicurezza**

Gli elementi costituenti l'impianto elettrico devono essere in grado di resistere al passaggio di cariche elettriche senza perdere le proprie caratteristiche.

Prestazioni:

E' opportuno che gli elementi costituenti l'impianto elettrico siano realizzati e posti in opera secondo quanto indicato dalle norme e come certificato dalle ditte costruttrici di detti materiali e componenti.

Livello minimo della prestazione:

Devono essere rispettati i livelli previsti in sede di progetto.

01.01.R06 Limitazione dei rischi di intervento**Classe di Requisiti: Protezione dai rischi d'intervento****Classe di Esigenza: Sicurezza**

Gli elementi costituenti l'impianto elettrico devono essere in grado di consentire ispezioni, manutenzioni e sostituzioni in modo agevole ed in ogni caso senza arrecare danno a persone o cose.

Prestazioni:

E' opportuno che gli elementi costituenti l'impianto elettrico siano realizzati e posti in opera secondo quanto indicato dalle norme e come certificato dalle ditte costruttrici di detti materiali e componenti.

Livello minimo della prestazione:

Devono essere rispettati i livelli previsti in sede di progetto.

01.01.R07 Montabilità/Smontabilità**Classe di Requisiti: Facilità d'intervento****Classe di Esigenza: Funzionalità**

Gli elementi costituenti l'impianto elettrico devono essere atti a consentire la collocazione in opera di altri elementi in caso di necessità.

Prestazioni:

Gli elementi costituenti l'impianto elettrico devono essere montati in opera in modo da essere facilmente smontabili senza per questo smontare o disfare l'intero impianto.

Livello minimo della prestazione:

Devono essere rispettati i livelli previsti in sede di progetto.

01.01.R08 Resistenza meccanica**Classe di Requisiti: Di stabilità****Classe di Esigenza: Sicurezza**

Gli impianti elettrici devono essere realizzati con materiali in grado di contrastare in modo efficace il prodursi di deformazioni o rotture sotto l'azione di determinate sollecitazioni.

Prestazioni:

Gli elementi costituenti gli impianti elettrici devono essere idonei ad assicurare stabilità e resistenza all'azione di sollecitazioni

meccaniche in modo da garantirne durata e funzionalità nel tempo garantendo allo stesso tempo la sicurezza degli utenti.

Livello minimo della prestazione:

Devono essere rispettati i livelli previsti in sede di progetto.

L'Unità Tecnologica è composta dai seguenti Elementi Manutenibili:

° 01.01.01 Contattore

° 01.01.02 Fusibili

° 01.01.03 Quadri di bassa tensione

Elemento Manutenibile: 01.01.01

Contattore

Unità Tecnologica: 01.01

Impianto elettrico

È un apparecchio meccanico di manovra che funziona in ON/OFF ed è comandato da un elettromagnete. Il contattore si chiude quando la bobina dell'elettromagnete è alimentata e, attraverso i poli, crea il circuito tra la rete di alimentazione e il ricevitore. Le parti mobili dei poli e dei contatti ausiliari sono comandati dalla parte mobile dell'elettromagnete che si sposta nei seguenti casi:

- per rotazione, ruotando su un asse;
- per traslazione, scivolando parallelamente sulle parti fisse;
- con un movimento di traslazione-rotazione.

Quando la bobina è posta fuori tensione il circuito magnetico si smagnetizza e il contattore si apre a causa:

- delle molle di pressione dei poli e della molla di ritorno del circuito magnetico mobile;
- della gravità.

ANOMALIE RISCONTRABILI

01.01.01.A01 Anomalie della bobina

Difetti di funzionamento della bobina di avvolgimento.

01.01.01.A02 Anomalie del circuito magnetico

Difetti di funzionamento del circuito magnetico mobile.

01.01.01.A03 Anomalie dell'elettromagnete

Vibrazioni dell'elettromagnete del contattore dovute ad alimentazione non idonea.

01.01.01.A04 Anomalie della molla

Difetti di funzionamento della molla di ritorno.

01.01.01.A05 Anomalie delle viti serrafili

Difetti di tenuta delle viti serrafilo.

01.01.01.A06 Difetti dei passacavo

Difetti di tenuta del coperchio passacavi.

01.01.01.A07 Rumorosità

Eccessivo livello del rumore dovuto ad accumuli di polvere sulle superfici.

CONTROLLI ESEGUIBILI DA PERSONALE SPECIALIZZATO

01.01.01.C01 Controllo generale

Cadenza: ogni 6 mesi

Tipologia: Ispezione a vista

Verificare che i fili siano ben serrati dalle viti e che i cavi siano ben sistemati nel coperchio passacavi. Nel caso di eccessivo rumore smontare il contattore e verificare lo stato di pulizia delle superfici dell'elettromagnete e della bobina.

- Requisiti da verificare: 1) *Limitazione dei rischi di intervento.*
- Anomalie riscontrabili: 1) *Anomalie della bobina;* 2) *Anomalie del circuito magnetico;* 3) *Anomalie della molla;* 4) *Anomalie delle viti serratili;* 5) *Difetti dei passacavi;* 6) *Anomalie dell'elettromagnete;* 7) *Rumorosità.*
- Ditte specializzate: *Elettricista.*

01.01.01.C02 Verifica tensione

Cadenza: ogni anno

Tipologia: Ispezione strumentale

Misurare la tensione ai morsetti di arrivo utilizzando un voltmetro.

- Requisiti da verificare: 1) *(Attitudine al) controllo delle dispersioni elettriche.*
- Anomalie riscontrabili: 1) *Anomalie dell'elettromagnete.*
- Ditte specializzate: *Elettricista.*

MANUTENZIONI ESEGUIBILI DA PERSONALE SPECIALIZZATO

01.01.01.I01 Pulizia

Cadenza: quando occorre

Eseguire la pulizia delle superfici rettificate dell'elettromagnete utilizzando benzina o tricloretilene.

- Ditte specializzate: *Elettricista.*

01.01.01.I02 Serraggio cavi

Cadenza: ogni 6 mesi

Effettuare il serraggio di tutti i cavi in entrata e in uscita dal contattore.

- Ditte specializzate: *Elettricista.*


01.01.01.I03 Sostituzione bobina

Cadenza: a guasto

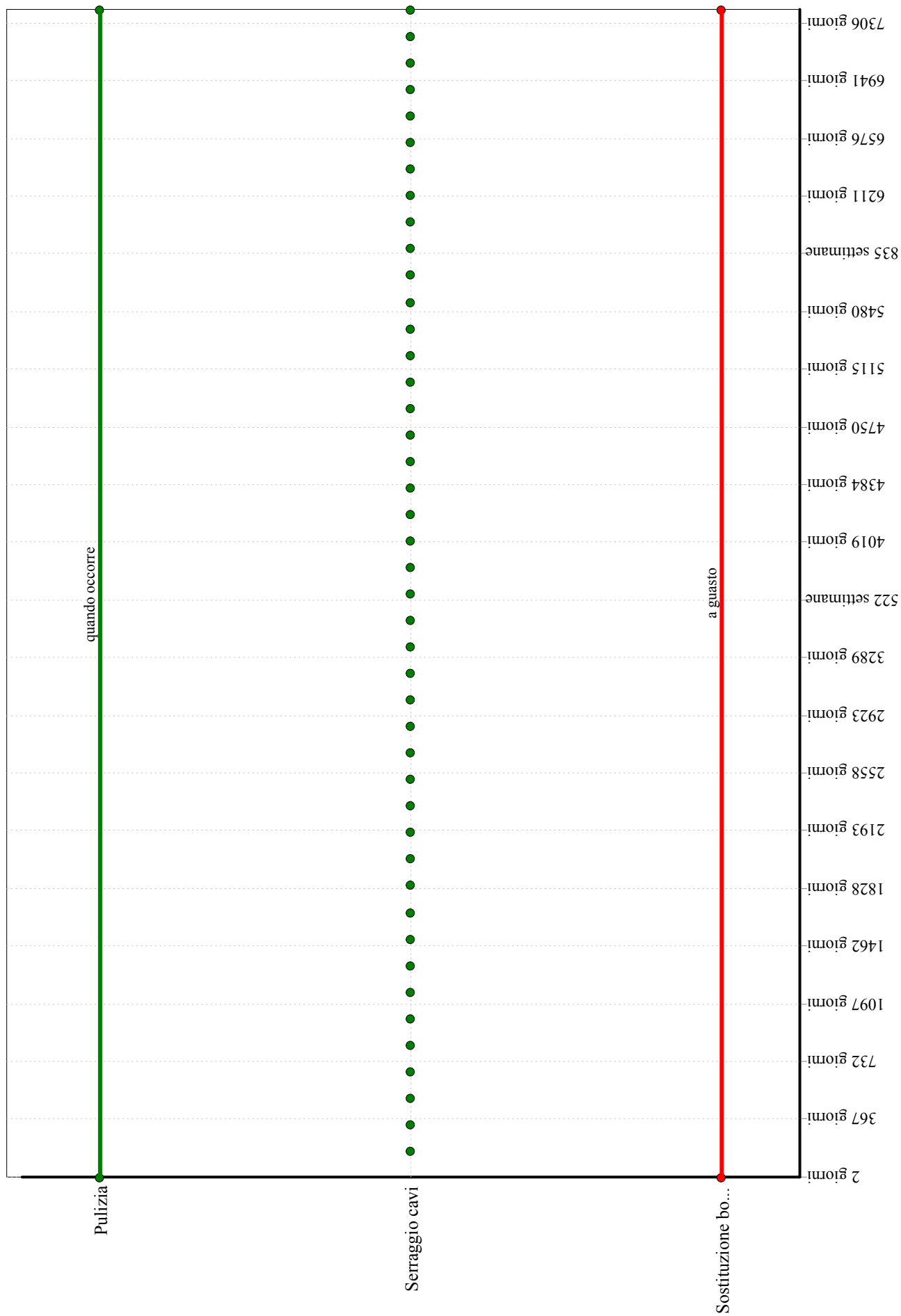
Effettuare la sostituzione della bobina quando necessario con altra dello stesso tipo.

- Ditte specializzate: *Elettricista.*

Contattore - Controlli in 264 mesi



Contattore - Interventi in 264 mesi



Elemento Manutenibile: 01.01.02

Fusibili

Unità Tecnologica: 01.01

Impianto elettrico

I fusibili realizzano una protezione fase per fase con un grande potere di interruzione a basso volume e possono essere installati o su appositi supporti (porta-fusibili) o in sezionatori porta-fusibili al posto di manicotti o barrette. Si classificano in due categorie:

- fusibili "distribuzione" tipo gG: proteggono sia contro i corto-circuiti sia contro i sovraccarichi i circuiti che non hanno picchi di corrente elevati, come i circuiti resistivi; devono avere un carico immediatamente superiore alla corrente di pieno carico del circuito protetto;
- fusibili "motore" tipo aM: proteggono contro i corto-circuiti i circuiti sottoposti ad elevati picchi di corrente, sono fatti in maniera tale che permettono ai fusibili aM di far passare queste sovracorrenti rendendoli non adatti alla protezione contro i sovraccarichi; una protezione come questa deve essere fornita di un altro dispositivo quale il relè termico; devono avere un carico immediatamente superiore alla corrente di pieno carico del circuito protetto.

ANOMALIE RISCONTRABILI

01.01.02.A01 Depositi vari

Accumuli di polvere all'interno delle connessioni.

01.01.02.A02 Difetti di funzionamento

Anomalie nel funzionamento dei fusibili dovuti ad erranea posa degli stessi sui porta-fusibili.

01.01.02.A03 Umidità

Presenza di umidità ambientale o di condensa.

CONTROLLI ESEGUIBILI DA PERSONALE SPECIALIZZATO

01.01.02.C01 Controllo generale

Cadenza: ogni 6 mesi

Tipologia: Ispezione a vista

Verificare la corretta posizione ed il tipo di fusibile installato. Controllare che le connessioni siano efficienti e pulite.

- Anomalie riscontrabili: 1) *Difetti di funzionamento*; 2) *Depositi vari*; 3) *Umidità*.
- Ditte specializzate: *Elettricista*.

MANUTENZIONI ESEGUIBILI DA PERSONALE SPECIALIZZATO

01.01.02.I01 Pulizia

Cadenza: ogni 6 mesi

Eseguire la pulizia delle connessioni dei fusibili sui porta fusibili eliminando polvere, umidità e depositi vari.

- Ditte specializzate: *Elettricista*.


01.01.02.I02 Sostituzione dei fusibili

Cadenza: quando occorre


Eseguire la sostituzione dei fusibili quando usurati.

- Ditte specializzate: *Elettricista*.

Fusibili - Controlli in 264 mesi



Fusibili - Interventi in 264 mesi



Elemento Manutenibile: 01.01.03

Quadri di bassa tensione

Unità Tecnologica: 01.01

Impianto elettrico

Le strutture più elementari sono centralini da incasso, in materiale termoplastico autoestinguente, con indice di protezione IP40, fori asolati e guida per l'assemblaggio degli interruttori e delle morsette. Questi centralini si installano all'interno delle abitazioni e possono essere anche a parete. Esistono, inoltre, centralini stagni in materiale termoplastico con grado di protezione IP55 adatti per officine e industrie.

REQUISITI E PRESTAZIONI (EM)

01.01.03.R01 Accessibilità

Classe di Requisiti: Facilità d'intervento

Classe di Esigenza: Funzionalità

I quadri devono essere facilmente accessibili per consentire un facile utilizzo sia nel normale funzionamento sia in caso di guasti.

Prestazioni:

E' opportuno che sia assicurata la qualità della progettazione, della fabbricazione e dell'installazione dei materiali e componenti con riferimento a quanto indicato dalle norme e come certificato dalle ditte costruttrici di detti materiali e componenti.

Livello minimo della prestazione:

Devono essere rispettati i livelli previsti in sede di progetto.

01.01.03.R02 Identificabilità

Classe di Requisiti: Facilità d'intervento

Classe di Esigenza: Funzionalità

I quadri devono essere facilmente identificabili per consentire un facile utilizzo. Deve essere presente un cartello sul quale sono riportate le funzioni degli interruttori nonché le azioni da compiere in caso di emergenza su persone colpite da folgorazione.

Prestazioni:

E' opportuno che gli elementi costituenti l'impianto elettrico siano realizzati e posti in opera secondo quanto indicato dalle norme e come certificato dalle ditte costruttrici di detti materiali e componenti.

Livello minimo della prestazione:

Devono essere rispettati i livelli previsti in sede di progetto.

ANOMALIE RISCONTRABILI

01.01.03.A01 Anomalie dei contattori

Difetti di funzionamento dei contattori.

01.01.03.A02 Anomalie dei fusibili

Difetti di funzionamento dei fusibili.

01.01.03.A03 Anomalie dell'impianto di rifasamento

Difetti di funzionamento della centralina che gestisce l'impianto di rifasamento.

01.01.03.A04 Anomalie dei magnetotermici

Difetti di funzionamento degli interruttori magnetotermici.

01.01.03.A05 Anomalie dei relè

Difetti di funzionamento dei relè termici.

01.01.03.A06 Anomalie della resistenza

Difetti di funzionamento della resistenza anticondensa.

01.01.03.A07 Anomalie delle spie di segnalazione

Difetti di funzionamento delle spie e delle lampade di segnalazione.

01.01.03.A08 Anomalie dei termostati

Difetti di funzionamento dei termostati.

01.01.03.A09 Depositi di materiale

Accumulo di polvere sui contatti che provoca malfunzionamenti.

01.01.03.A10 Difetti agli interruttori

Difetti agli interruttori magnetotermici e differenziali dovuti all'eccessiva polvere presente all'interno delle connessioni o alla presenza di umidità ambientale o di condensa.

CONTROLLI ESEGUIBILI DA PERSONALE SPECIALIZZATO**01.01.03.C01 Controllo centralina di rifasamento**

Cadenza: ogni 2 mesi

Tipologia: Controllo a vista

Verificare il corretto funzionamento della centralina di rifasamento.

- Requisiti da verificare: 1) (Attitudine al) controllo delle dispersioni elettriche.
- Anomalie riscontrabili: 1) Anomalie dell'impianto di rifasamento.
- Ditte specializzate: Eletttricista.

01.01.03.C02 Verifica dei condensatori

Cadenza: ogni 6 mesi

Tipologia: Ispezione a vista

Verificare l'integrità dei condensatori di rifasamento e dei contattori.

- Requisiti da verificare: 1) Isolamento elettrico.
- Anomalie riscontrabili: 1) Anomalie dell'impianto di rifasamento; 2) Anomalie dei contattori.
- Ditte specializzate: Eletttricista.

01.01.03.C03 Verifica messa a terra

Cadenza: ogni 2 mesi

Tipologia: Controllo

Verificare l'efficienza dell'impianto di messa a terra dei quadri.

- Requisiti da verificare: 1) Limitazione dei rischi di intervento; 2) Resistenza meccanica.

- Anomalie riscontrabili: 1) *Anomalie dei contattori*; 2) *Anomalie dei magnetotermici*.
- Ditte specializzate: *Elettricista*.

01.01.03.C04 Verifica protezioni

Cadenza: ogni 6 mesi

Tipologia: Ispezione a vista

Verificare il corretto funzionamento dei fusibili, degli interruttori automatici e dei relè termici.

- Requisiti da verificare: 1) *(Attitudine al) controllo delle dispersioni elettriche*.
- Anomalie riscontrabili: 1) *Anomalie dei fusibili*; 2) *Anomalie dei magnetotermici*; 3) *Anomalie dei relè*.
- Ditte specializzate: *Elettricista*.

MANUTENZIONI ESEGUIBILI DA PERSONALE SPECIALIZZATO

01.01.03.I01 Pulizia generale

Cadenza: ogni 6 mesi

Pulizia generale utilizzando aria secca a bassa pressione.

- Ditte specializzate: *Elettricista*.

01.01.03.I02 Serraggio

Cadenza: ogni anno

Eseguire il serraggio di tutti i bulloni, dei morsetti e degli interruttori.

- Ditte specializzate: *Elettricista*.

01.01.03.I03 Sostituzione centralina rifasamento

Cadenza: quando occorre

Eseguire la sostituzione della centralina elettronica di rifasamento con altra dello stesso tipo.

- Ditte specializzate: *Elettricista*.


01.01.03.I04 Sostituzione quadro

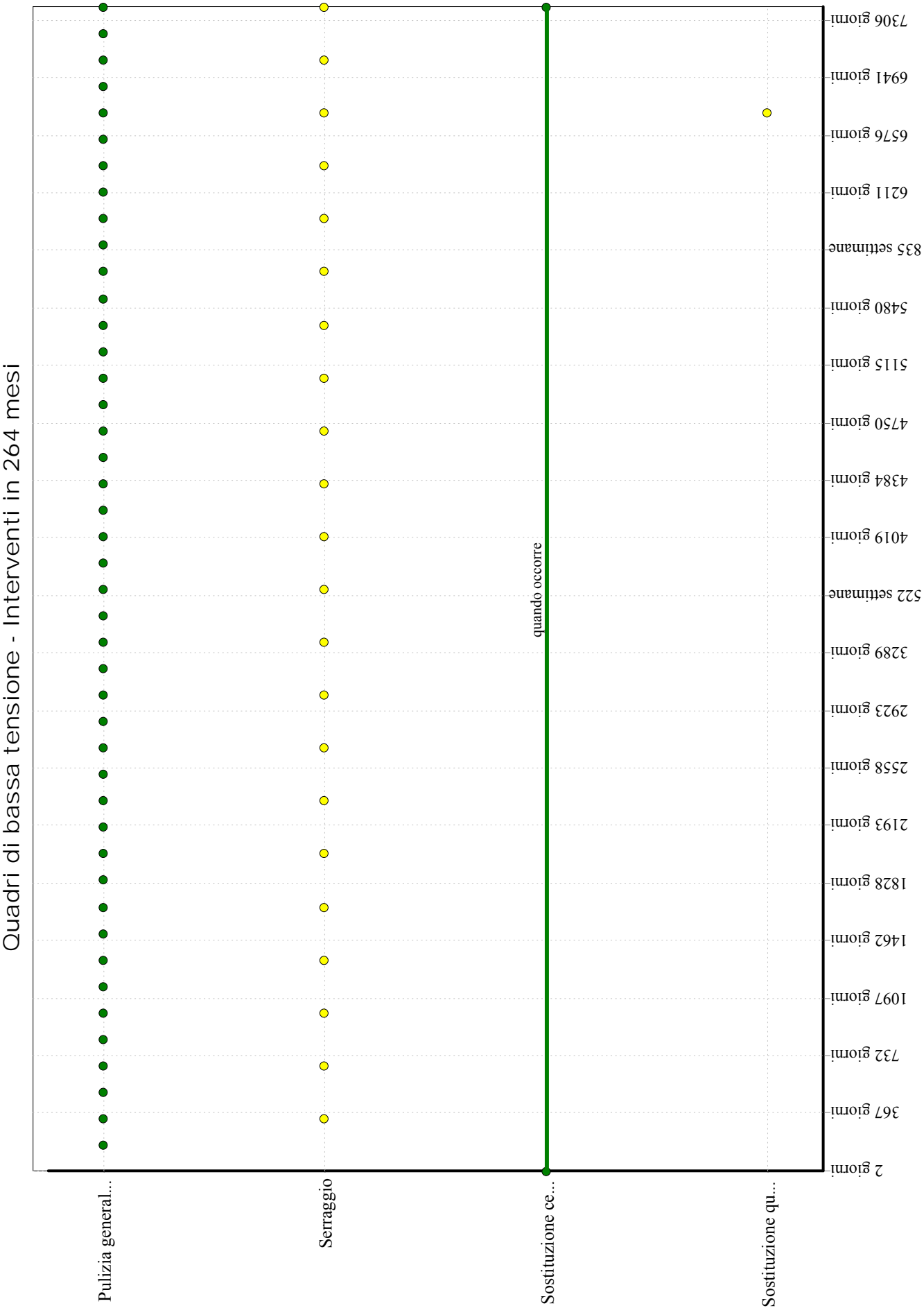
Cadenza: ogni 20 anni

Eseguire la sostituzione del quadro quando usurato o per un adeguamento alla normativa.

- Ditte specializzate: *Elettricista*.

Quadri di bassa tensione - Controlli in 264 mesi





Unità Tecnologica: 01.02

Impianto di illuminazione

L'impianto di illuminazione consente di creare condizioni di visibilità negli ambienti. L'impianto di illuminazione deve consentire, nel rispetto del risparmio energetico, livello ed uniformità di illuminamento, limitazione dell'abbagliamento, direzionalità della luce, colore e resa della luce.

L'impianto di illuminazione è costituito generalmente da: lampade a Led, lampade a ioduri metallici, lampade a vapore di sodio e pali per il sostegno dei corpi illuminanti.

REQUISITI E PRESTAZIONI (UT)

01.02.R01 (Attitudine al) controllo del flusso luminoso

Classe di Requisiti: Visivi

Classe di Esigenza: Aspetto

I componenti degli impianti di illuminazione devono essere montati in modo da controllare il flusso luminoso emesso al fine di evitare che i fasci luminosi possano colpire direttamente gli apparati visivi delle persone.

Prestazioni:

E' opportuno che sia assicurata la qualità della progettazione, della fabbricazione e dell'installazione dei materiali e componenti con riferimento a quanto indicato dalle norme e come certificato dalle ditte costruttrici di detti materiali e componenti.

Livello minimo della prestazione:

Devono essere rispettati i livelli previsti in sede di progetto.

01.02.R02 (Attitudine al) controllo della condensazione interstiziale

Classe di Requisiti: Sicurezza d'intervento

Classe di Esigenza: Sicurezza

I componenti degli impianti di illuminazione capaci di condurre elettricità devono essere in grado di evitare la formazione di acqua di condensa per evitare alle persone qualsiasi pericolo di folgorazioni per contatto diretto secondo quanto prescritto dalla norma CEI 64-8.

Prestazioni:

Si possono controllare i componenti degli impianti di illuminazione procedendo ad un esame nonché a misure eseguite secondo le norme CEI vigenti.

Livello minimo della prestazione:

Devono essere rispettati i livelli previsti in sede di progetto.

01.02.R03 (Attitudine al) controllo delle dispersioni elettriche

Classe di Requisiti: Funzionalità d'uso

Classe di Esigenza: Funzionalità

Per evitare qualsiasi pericolo di folgorazione alle persone, causato da un contatto diretto, i componenti degli impianti di illuminazione devono essere dotati di collegamenti equipotenziali con l'impianto di terra dell'edificio.

Prestazioni:

Le dispersioni elettriche possono essere verificate controllando i collegamenti equipotenziali e di messa a terra dei componenti degli impianti mediante misurazioni di resistenza a terra.

Livello minimo della prestazione:

Devono essere rispettati i livelli previsti in sede di progetto e nell'ambito della dichiarazione di conformità prevista dall'art.7 del D.M. 22 gennaio 2008 n .37.

01.02.R04 Accessibilità

Classe di Requisiti: Facilità d'intervento

Classe di Esigenza: Funzionalità

Gli elementi costituenti l'impianto di illuminazione devono essere facilmente accessibili per consentire un facile utilizzo sia nel normale funzionamento sia in caso di guasti.

Prestazioni:

E' opportuno che sia assicurata la qualità della progettazione, della fabbricazione e dell'installazione dei materiali e componenti con riferimento a quanto indicato dalle norme e come certificato dalle ditte costruttrici di detti materiali e componenti.

Livello minimo della prestazione:

Devono essere rispettati i livelli previsti in sede di progetto.

01.02.R05 Assenza di emissioni di sostanze nocive

Classe di Requisiti: Protezione dagli agenti chimici ed organici

Classe di Esigenza: Sicurezza

Gli elementi degli impianti di illuminazione devono limitare la emissione di sostanze inquinanti o comunque nocive alla salute degli utenti.

Prestazioni:

Deve essere garantita la qualità della progettazione, della fabbricazione e dell'installazione dei materiali e componenti nel rispetto delle disposizioni normative.

Livello minimo della prestazione:

Devono essere rispettati i livelli previsti in sede di progetto.

01.02.R06 Comodità di uso e manovra

Classe di Requisiti: Funzionalità d'uso

Classe di Esigenza: Funzionalità

Gli impianti di illuminazione devono essere realizzati con materiali e componenti aventi caratteristiche di facilità di uso, di funzionalità e di manovrabilità.

Prestazioni:

I componenti degli impianti di illuminazione devono essere disposti in posizione ed altezza dal piano di calpestio tali da rendere il loro utilizzo agevole e sicuro, ed essere accessibili anche da parte di persone con impedite o ridotta capacità motoria.

Livello minimo della prestazione:

In particolare l'altezza di installazione dal piano di calpestio dei componenti deve essere compresa fra 0,40 e 1,40 m, ad eccezione di quei componenti il cui azionamento avviene mediante comando a distanza (ad esempio il telecomando a raggi infrarossi).

01.02.R07 Efficienza luminosa

Classe di Requisiti: Visivi

Classe di Esigenza: Aspetto

I componenti che sviluppano un flusso luminoso devono garantire una efficienza luminosa non inferiore a quella stabilita dai costruttori delle lampade.

Prestazioni:

E' opportuno che sia assicurata la qualità della progettazione, della fabbricazione e dell'installazione dei materiali e componenti con riferimento a quanto indicato dalle norme e come certificato dalle ditte costruttrici di detti materiali e componenti.

Livello minimo della prestazione:

Devono essere rispettati i livelli previsti in sede di progetto.

01.02.R08 Identificabilità

Classe di Requisiti: Facilità d'intervento

Classe di Esigenza: Funzionalità

Gli elementi costituenti l'impianto di illuminazione devono essere facilmente identificabili per consentire un facile utilizzo. Deve essere presente un cartello sul quale sono riportate le funzioni degli interruttori nonché le azioni da compiere in caso di emergenza

su persone colpite da folgorazione.

Prestazioni:

E' opportuno che gli elementi costituenti l'impianto di illuminazione siano realizzati e posti in opera secondo quanto indicato dalle norme e come certificato dalle ditte costruttrici di detti materiali e componenti.

Livello minimo della prestazione:

Devono essere rispettati i livelli previsti in sede di progetto.

01.02.R09 Impermeabilità ai liquidi

Classe di Requisiti: Sicurezza d'intervento

Classe di Esigenza: Sicurezza

I componenti degli impianti di illuminazione devono essere in grado di evitare il passaggio di fluidi liquidi per evitare alle persone qualsiasi pericolo di folgorazione per contatto diretto secondo quanto prescritto dalla normativa.

Prestazioni:

E' opportuno che gli elementi costituenti l'impianto di illuminazione siano realizzati e posti in opera secondo quanto indicato dalle norme e come certificato dalle ditte costruttrici di detti materiali e componenti.

Livello minimo della prestazione:

Devono essere rispettati i livelli previsti in sede di progetto.

01.02.R10 Isolamento elettrico

Classe di Requisiti: Protezione elettrica

Classe di Esigenza: Sicurezza

Gli elementi costituenti l'impianto di illuminazione devono essere in grado di resistere al passaggio di cariche elettriche senza perdere le proprie caratteristiche.

Prestazioni:

E' opportuno che gli elementi costituenti l'impianto di illuminazione siano realizzati e posti in opera secondo quanto indicato dalle norme e come certificato dalle ditte costruttrici di detti materiali e componenti.

Livello minimo della prestazione:

Devono essere rispettati i livelli previsti in sede di progetto.

01.02.R11 Limitazione dei rischi di intervento

Classe di Requisiti: Protezione dai rischi d'intervento

Classe di Esigenza: Sicurezza

Gli elementi costituenti l'impianto di illuminazione devono essere in grado di consentire ispezioni, manutenzioni e sostituzioni in modo agevole ed in ogni caso senza arrecare danno a persone o cose.

Prestazioni:

E' opportuno che gli elementi costituenti l'impianto di illuminazione siano realizzati e posti in opera secondo quanto indicato dalle norme e come certificato dalle ditte costruttrici di detti materiali e componenti.

Livello minimo della prestazione:

Devono essere rispettati i livelli previsti in sede di progetto.

01.02.R12 Montabilità/Smontabilità

Classe di Requisiti: Facilità d'intervento

Classe di Esigenza: Funzionalità

Gli elementi costituenti l'impianto di illuminazione devono essere atti a consentire la collocazione in opera di altri elementi in caso di necessità.

Prestazioni:

Gli elementi costituenti l'impianto di illuminazione devono essere montati in opera in modo da essere facilmente smontabili senza per questo smontare o disfare l'intero impianto.

Livello minimo della prestazione:

Devono essere rispettati i livelli previsti in sede di progetto.

01.02.R13 Regolabilità

Classe di Requisiti: Funzionalità in emergenza

Classe di Esigenza: Funzionalità

I componenti degli impianti di illuminazione devono essere in grado di consentire adeguamenti funzionali da parte di operatori specializzati.

Prestazioni:

Gli elementi costituenti l'impianto di illuminazione devono essere facilmente modificati o regolati senza per questo smontare o disfare l'intero impianto.

Livello minimo della prestazione:

Devono essere rispettati i livelli previsti in sede di progetto.

01.02.R14 Resistenza meccanica

Classe di Requisiti: Di stabilità

Classe di Esigenza: Sicurezza

Gli impianti di illuminazione devono essere realizzati con materiali in grado di contrastare in modo efficace il prodursi di deformazioni o rotture sotto l'azione di determinate sollecitazioni.

Prestazioni:

Gli elementi costituenti gli impianti di illuminazione devono essere idonei ad assicurare stabilità e resistenza all'azione di sollecitazioni meccaniche in modo da garantirne durata e funzionalità nel tempo garantendo allo stesso tempo la sicurezza degli utenti.

Livello minimo della prestazione:

Devono essere rispettati i livelli previsti in sede di progetto.

01.02.R15 Stabilità chimico reattiva

Classe di Requisiti: Protezione dagli agenti chimici ed organici

Classe di Esigenza: Sicurezza

L'impianto di illuminazione deve essere realizzato con materiali in grado di mantenere inalterate nel tempo le proprie caratteristiche chimico-fisiche.

Prestazioni:

Per garantire la stabilità chimico reattiva i materiali e componenti degli impianti di illuminazione non devono presentare incompatibilità chimico-fisica.

Livello minimo della prestazione:

Devono essere rispettati i livelli previsti in sede di progetto.

L'Unità Tecnologica è composta dai seguenti Elementi Manutenibili:

- ° 01.02.01 Diffusori
- ° 01.02.02 Lampade a Led
- ° 01.02.03 Lampade a ioduri metallici
- ° 01.02.04 Lampade a scarica nei gas
- ° 01.02.05 Lampade a vapore di sodio
- ° 01.02.06 Lampioni a braccio
- ° 01.02.07 Lampioni a grappolo
- ° 01.02.08 Lampioni singoli
- ° 01.02.09 Pali per l'illuminazione

° 01.02.10 Pali in acciaio

° 01.02.11 Pali in alluminio

° 01.02.12 Pali in calcestruzzo

° 01.02.13 Pali in ghisa

° 01.02.14 Pali in legno

° 01.02.15 Pali in vetroresina

° 01.02.16 Rifrattori

° 01.02.17 Riflettori

° 01.02.18 Sbracci in acciaio

Elemento Manutenibile: 01.02.01

Diffusori

Unità Tecnologica: 01.02

Impianto di illuminazione

I diffusori sono dei dispositivi che servono per schermare la visione diretta della lampada e sono utilizzati per illuminare gli ambienti interni ed esterni residenziali ed hanno generalmente forma di globo o simile in plastica o vetro.

ANOMALIE RISCONTRABILI

01.02.01.A01 Deposito superficiale

Accumulo di pulviscolo atmosferico o di altri materiali estranei quali: microrganismi, residui organici, ecc. di spessore variabile.

01.02.01.A02 Difetti di tenuta

Difetti di tenuta degli elementi di ancoraggio del diffusore.

01.02.01.A03 Rotture

Rotture e/o scheggiature della superficie del diffusore in seguito ad eventi traumatici.

CONTROLLI ESEGUIBILI DA PERSONALE SPECIALIZZATO

01.02.01.C01 Verifica generale

Cadenza: ogni 3 mesi

Tipologia: Verifica

Verificare la corretta posizione e l'integrità superficiale del diffusore.

- Requisiti da verificare: 1) (Attitudine al) controllo del flusso luminoso.
- Anomalie riscontrabili: 1) Deposito superficiale; 2) Difetti di tenuta; 3) Rotture.
- Ditte specializzate: Elettricista.

MANUTENZIONI ESEGUIBILI DALL'UTENTE

01.02.01.I01 Pulizia

Cadenza: ogni mese

Pulizia e rimozione dello sporco e dei depositi superficiali con detergenti idonei.

MANUTENZIONI ESEGUIBILI DA PERSONALE SPECIALIZZATO

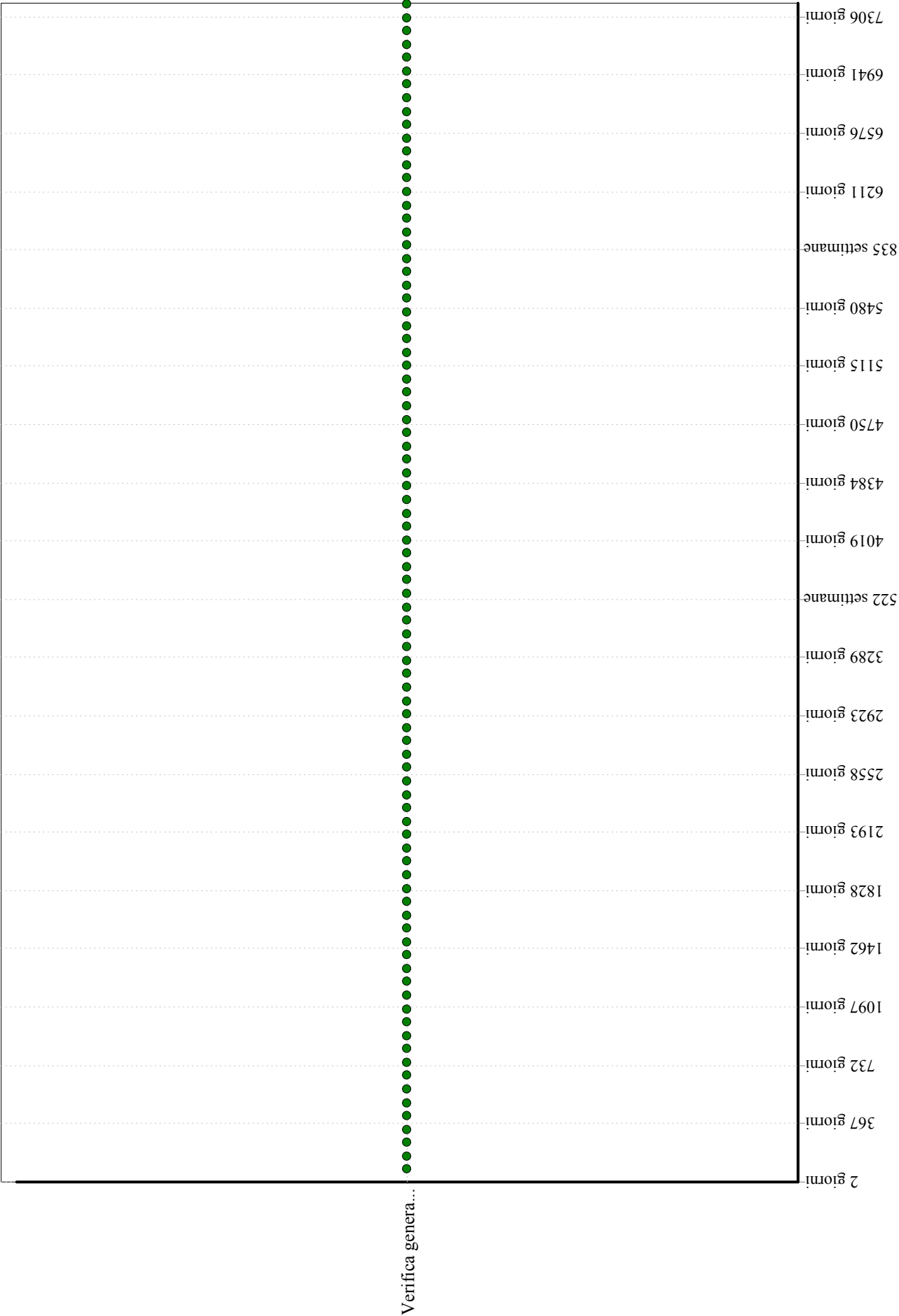
01.02.01.I02 Regolazione degli ancoraggi

Cadenza: ogni 6 mesi


Regolazione degli elementi di ancoraggio dei diffusori.

- Ditte specializzate: *Elettricista*.

Diffusori - Controlli in 264 mesi



Diffusori - Interventi in 264 mesi



Elemento Manutenibile: 01.02.02

Lampade a Led

Unità Tecnologica: 01.02

Impianto di illuminazione

Le lampade a Led sono costituite da una piastra su cui sono montati più diodi LED, alimentati da un apposito circuito elettronico, il cui scopo è principalmente quello di ridurre la tensione di rete ai pochi volt richiesti dai LED. La luce viene prodotta attraverso un processo fisico nella giunzione del diodo, chiamato "ricombinazione Elettrone-Lacuna" che dà origine all'emissione di fotoni, di colore ben definito dipendente dall'energia liberata nella ricombinazione.

ANOMALIE RISCONTRABILI

01.02.02.A01 Abbassamento livello di illuminazione

Abbassamento del livello di illuminazione dovuto invecchiamento dell'apparecchio.

01.02.02.A02 Avarie

Possibili avarie dovute a corto circuiti degli apparecchi, usura degli accessori, apparecchi inadatti.

01.02.02.A03 Difetti agli interruttori

Difetti agli interruttori magnetotermici e differenziali dovuti all'eccessiva polvere presente all'interno delle connessioni o alla presenza di umidità ambientale o di condensa.

CONTROLLI ESEGUIBILI DA PERSONALE SPECIALIZZATO

01.02.02.C01 Controllo generale

Cadenza: ogni mese

Tipologia: Controllo a vista

Controllo dello stato generale e dell'integrità delle piastre Led.

- Requisiti da verificare: 1) *Efficienza luminosa.*
- Anomalie riscontrabili: 1) *Abbassamento livello di illuminazione.*
- Ditte specializzate: *Elettricista.*

MANUTENZIONI ESEGUIBILI DA PERSONALE SPECIALIZZATO

01.02.02.I01 Pulizia

Cadenza: ogni 2 mesi

Eseguire la pulizia degli elementi a corredo delle lampade eventualmente installati (diffusori, rifrattori, ecc.).

- Ditte specializzate: *Elettricista.*


01.02.02.I02 Sostituzione delle lampade

Cadenza: ogni 300 mesi

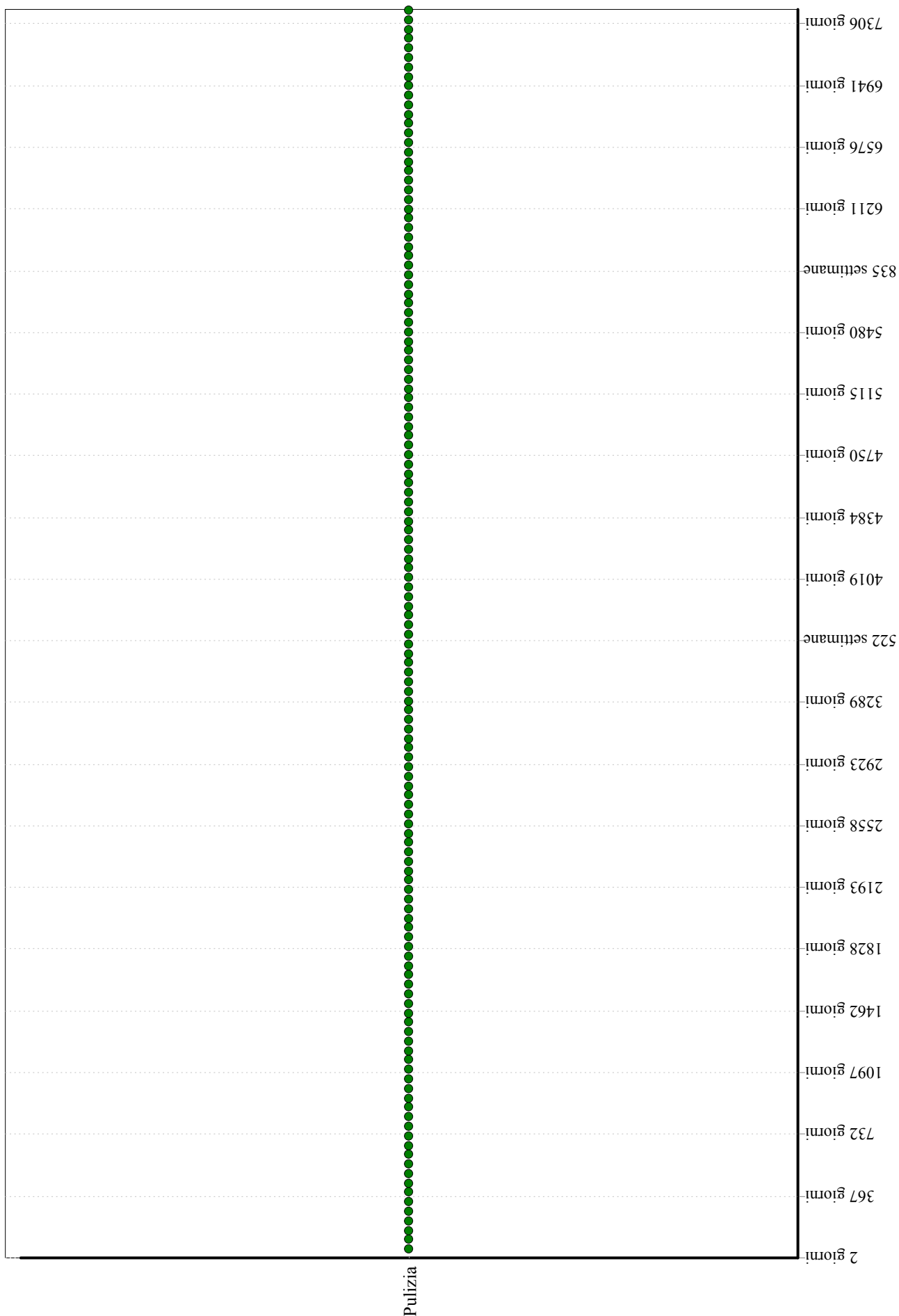
Sostituzione delle lampade e dei relativi elementi accessori secondo la durata di vita media delle lampade fornite dal produttore. Nel caso delle lampade a Led si prevede una durata di vita media pari a 60000 h.

- Ditte specializzate: *Elettricista*.

Lampade a Led - Controlli in 264 mesi



Lampade a Led - Interventi in 264 mesi



Elemento Manutenibile: 01.02.03

Lampade a ioduri metallici

Unità Tecnologica: 01.02

Impianto di illuminazione

I vari tipi di lampade a scarica sono: lampade a vapori di alogenuri; lampade a vapori di sodio ad alta e bassa pressione; lampade a vapori di mercurio; lampade a luce miscelata.

Le lampade a vapori di alogenuri, oltre ad abbattere i costi nell'impianto di illuminazione, hanno la peculiarità di un'ottima resa dei colori che si riesce ad avere allegando al mercurio elementi (che vengono introdotti nel tubo in forma di composti insieme ad uno o più alogeni - iodio, bromo - al fine di sfruttare il processo ciclico di composizione e scomposizione degli elementi) per completare la radiazione emessa dall'elemento base. Le sostanze aggiunte possono essere: tallio (emissione verde), sodio (emissione gialla), litio (emissione rossa) e indio (emissione blu).

Le lampade a vapori di sodio ad alta pressione emettono una luce giallo-oro e l'indice di resa cromatica arriva fino a 65. Quando si desidera ridurne il numero si adoperano in alternativa a quelle a vapori di mercurio per illuminazioni industriali e urbane. Hanno molteplici forme e il tubo in ossido di alluminio sinterizzato. Alcuni tipi hanno bisogno di accenditori a ristori.

Le lampade a vapori di sodio a bassa pressione sono formate da un tubo ripiegato a "U" riempito di neon e sodio. La luce emessa è monocromatica e consente, quindi, di differenziare bene la forma degli oggetti ma non il colore. È consigliabile il loro utilizzo per piazzali, strade, svincoli autostradali montandole da una altezza di circa 8-15 m.

Le lampade a vapori di mercurio possono essere a bulbo (per una migliore distribuzione della temperatura) o a cilindro di vetro termico (per resistere allo sbalzo termico e allo stillicidio). Si adoperano per edifici industriali, possono essere montate fino a 20 metri e hanno bisogno di dispositivi per l'innesco della scarica.

ANOMALIE RISCONTRABILI

01.02.03.A01 Abbassamento livello di illuminazione

Abbassamento del livello di illuminazione dovuto ad usura delle lampadine, ossidazione dei deflettori, impolveramento delle lampadine.

01.02.03.A02 Avarie

Possibili avarie dovute a corti circuito degli apparecchi, usura degli accessori, apparecchi inadatti.

01.02.03.A03 Difetti agli interruttori

Difetti agli interruttori magnetotermici e differenziali dovuti all'eccessiva polvere presente all'interno delle connessioni o alla presenza di umidità ambientale o di condensa.

CONTROLLI ESEGUIBILI DA PERSONALE SPECIALIZZATO

01.02.03.C01 Controllo generale

Cadenza: ogni mese

Tipologia: Controllo a vista

Controllo dello stato generale e dell'integrità delle lampadine.

- Requisiti da verificare: 1) (Attitudine al) controllo del flusso luminoso; 2) (Attitudine al) controllo della condensazione interstiziale; 3) (Attitudine al) controllo delle dispersioni elettriche; 4) Accessibilità; 5) Assenza di emissioni di sostanze nocive; 6) Comodità di uso e manovra; 7) Efficienza luminosa; 8) Identificabilità; 9) Impermeabilità ai liquidi; 10) Isolamento elettrico; 11) Limitazione dei rischi di intervento; 12) Regolabilità; 13) Resistenza meccanica; 14) Stabilità chimico reattiva.
- Anomalie riscontrabili: 1) Abbassamento livello di illuminazione.

- Ditte specializzate: *Elettricista*.

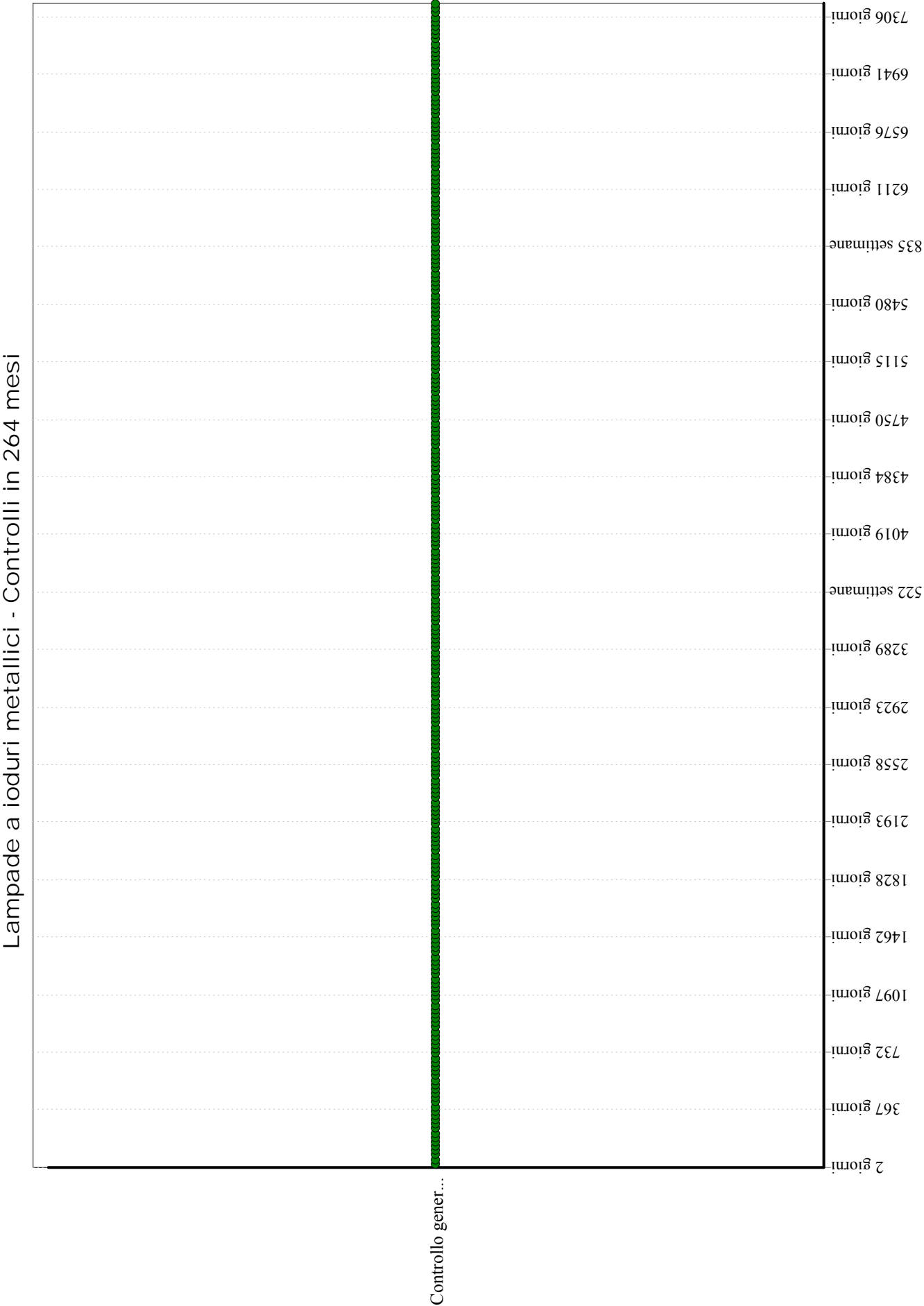
MANUTENZIONI ESEGUIBILI DA PERSONALE SPECIALIZZATO

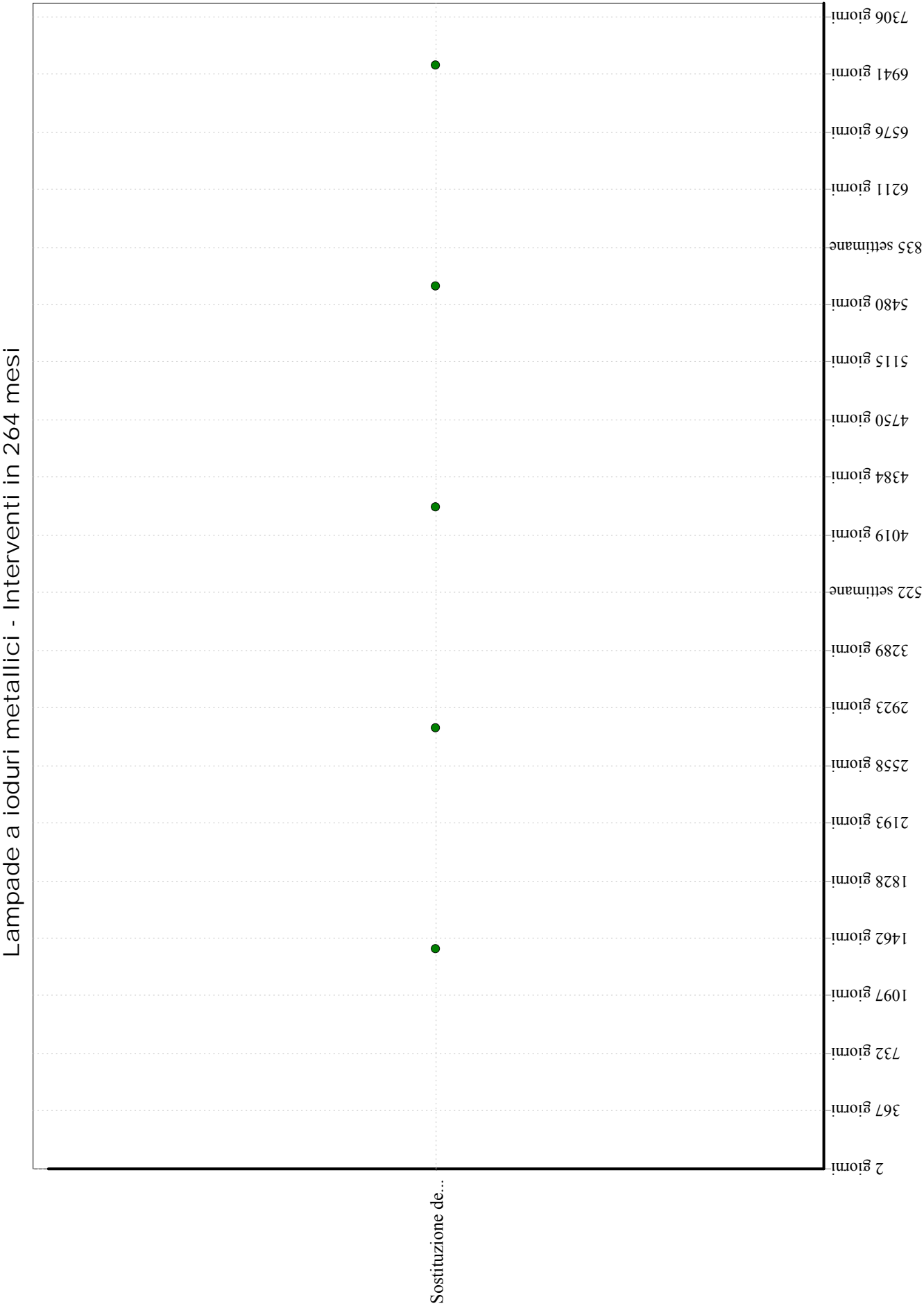
01.02.03.I01 Sostituzione delle lampade

Cadenza: ogni 50 mesi

Sostituzione delle lampade e dei relativi elementi accessori secondo la durata di vita media delle lampade fornite dal produttore. Nel caso delle lampade a ioduri metallici si prevede una durata di vita media pari a 9000 h sottoposta a tre ore consecutive di accensione. (Ipotesizzando, pertanto, un uso giornaliero di 6 ore, dovrà prevedersi la sostituzione della lampada ogni 50 mesi)

- Ditte specializzate: *Elettricista*.





Elemento Manutenibile: 01.02.04

Lampade a scarica nei gas

Unità Tecnologica: 01.02

Impianto di illuminazione

I vari tipi di lampade a scarica sono: lampade a vapori di alogenuri; lampade a vapori di sodio ad alta e bassa pressione; lampade a vapori di mercurio; lampade a luce miscelata.

Le lampade a vapori di alogenuri, oltre ad abbattere i costi nell'impianto di illuminazione, hanno la peculiarità di un'ottima resa dei colori che si riesce ad avere allegando al mercurio elementi (che vengono introdotti nel tubo in forma di composti insieme ad uno o più alogeni - iodio, bromo - al fine di sfruttare il processo ciclico di composizione e scomposizione degli elementi) per completare la radiazione emessa dall'elemento base. Le sostanze aggiunte possono essere: tallio (emissione verde), sodio (emissione gialla), litio (emissione rossa) e indio (emissione blu).

Le lampade a vapori di sodio ad alta pressione emettono una luce giallo-oro e l'indice di resa cromatica arriva fino a 65. Quando si desidera ridurre il numero si adoperano in alternativa a quelle a vapori di mercurio per illuminazioni industriali e urbane. Hanno molteplici forme e il tubo in ossido di alluminio sinterizzato. Alcuni tipi hanno bisogno di accenditori a ristori.

Le lampade a vapori di sodio a bassa pressione sono formate da un tubo ripiegato a "U" riempito di neon e sodio. La luce emessa è monocromatica e consente, quindi, di differenziare bene la forma degli oggetti ma non il colore. È consigliabile il loro utilizzo per piazzali, strade, svincoli autostradali montandole da una altezza di circa 8-15 m.

Le lampade a vapori di mercurio possono essere a bulbo (per una migliore distribuzione della temperatura) o a cilindro di vetro termico (per resistere allo sbalzo termico e allo stillicidio). Si adoperano per edifici industriali, possono essere montate fino a 20 metri e hanno bisogno di dispositivi per l'innesco della scarica.

Le lampade a luce miscelata sono costruite in maniera tale da emettere una luce mista mercurio+incandescenza. All'interno del bulbo vi è un filamento che produce radiazioni rosse mantiene stabile la scarica successiva rendendo inutili accessori di innesco. Si adoperano per creare effetti di luce.

ANOMALIE RISCONTRABILI

01.02.04.A01 Abbassamento livello di illuminazione

Abbassamento del livello di illuminazione dovuto ad usura delle lampadine, ossidazione dei deflettori, impolveramento delle lampadine.

01.02.04.A02 Avarie

Possibili avarie dovute a corto circuiti degli apparecchi, usura degli accessori, apparecchi inadatti.

01.02.04.A03 Difetti agli interruttori

Difetti agli interruttori magnetotermici e differenziali dovuti all'eccessiva polvere presente all'interno delle connessioni o alla presenza di umidità ambientale o di condensa.

CONTROLLI ESEGUIBILI DA PERSONALE SPECIALIZZATO

01.02.04.C01 Controllo generale

Cadenza: ogni mese

Tipologia: Controllo a vista

Controllo dello stato generale e dell'integrità delle lampadine

- Requisiti da verificare: 1) (Attitudine al) controllo del flusso luminoso; 2) (Attitudine al) controllo della condensazione interstiziale; 3) (Attitudine al) controllo delle dispersioni elettriche; 4) Accessibilità; 5) Comodità di uso e manovra; 6)

Efficienza luminosa; 7) Identificabilità; 8) Impermeabilità ai liquidi; 9) Isolamento elettrico; 10) Limitazione dei rischi di intervento; 11) Montabilità/Smontabilità; 12) Regolabilità; 13) Resistenza meccanica; 14) Stabilità chimico reattiva.

- Anomalie riscontrabili: *1) Abbassamento livello di illuminazione.*
- Ditte specializzate: *Elettricista.*

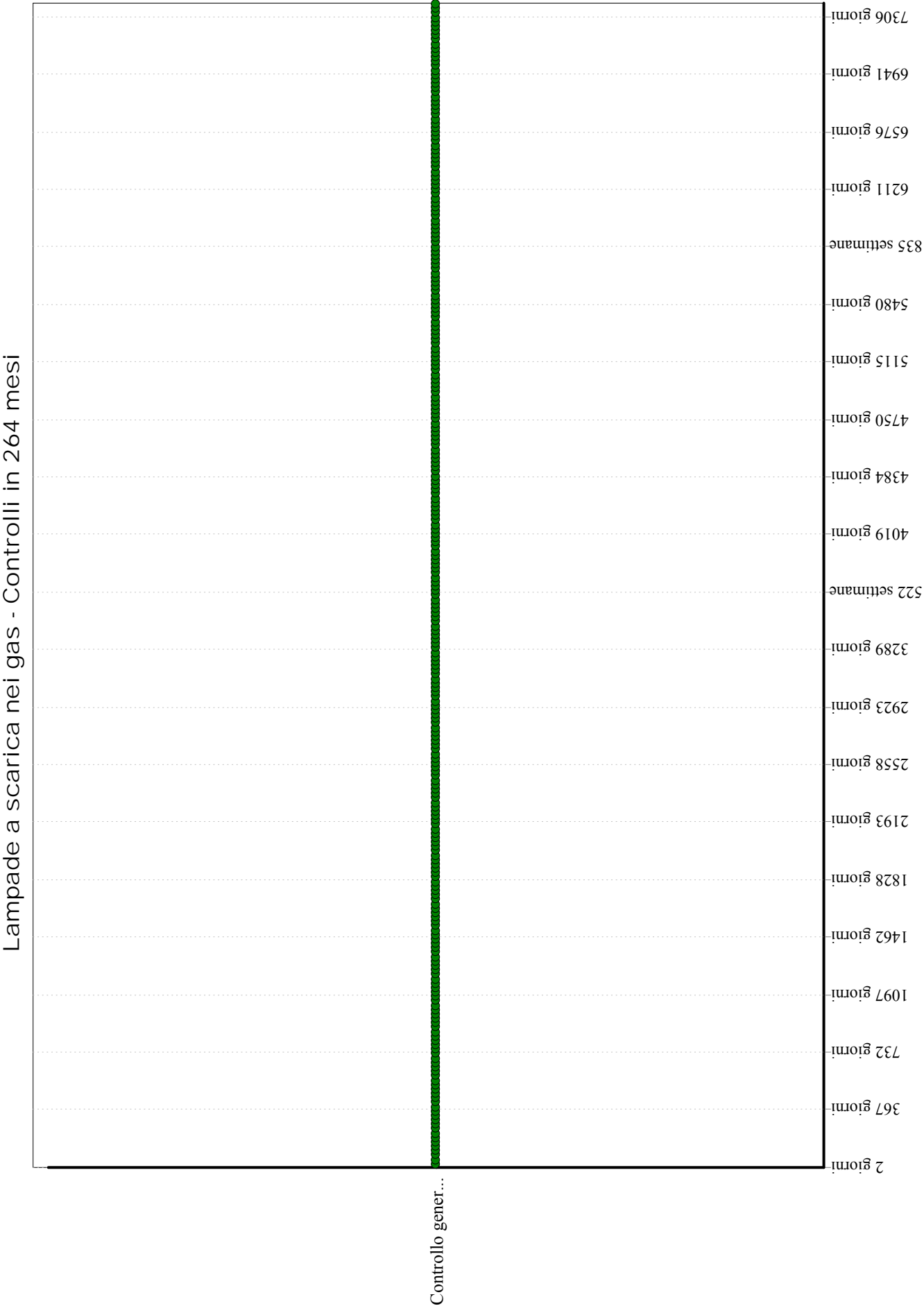
MANUTENZIONI ESEGUIBILI DA PERSONALE SPECIALIZZATO

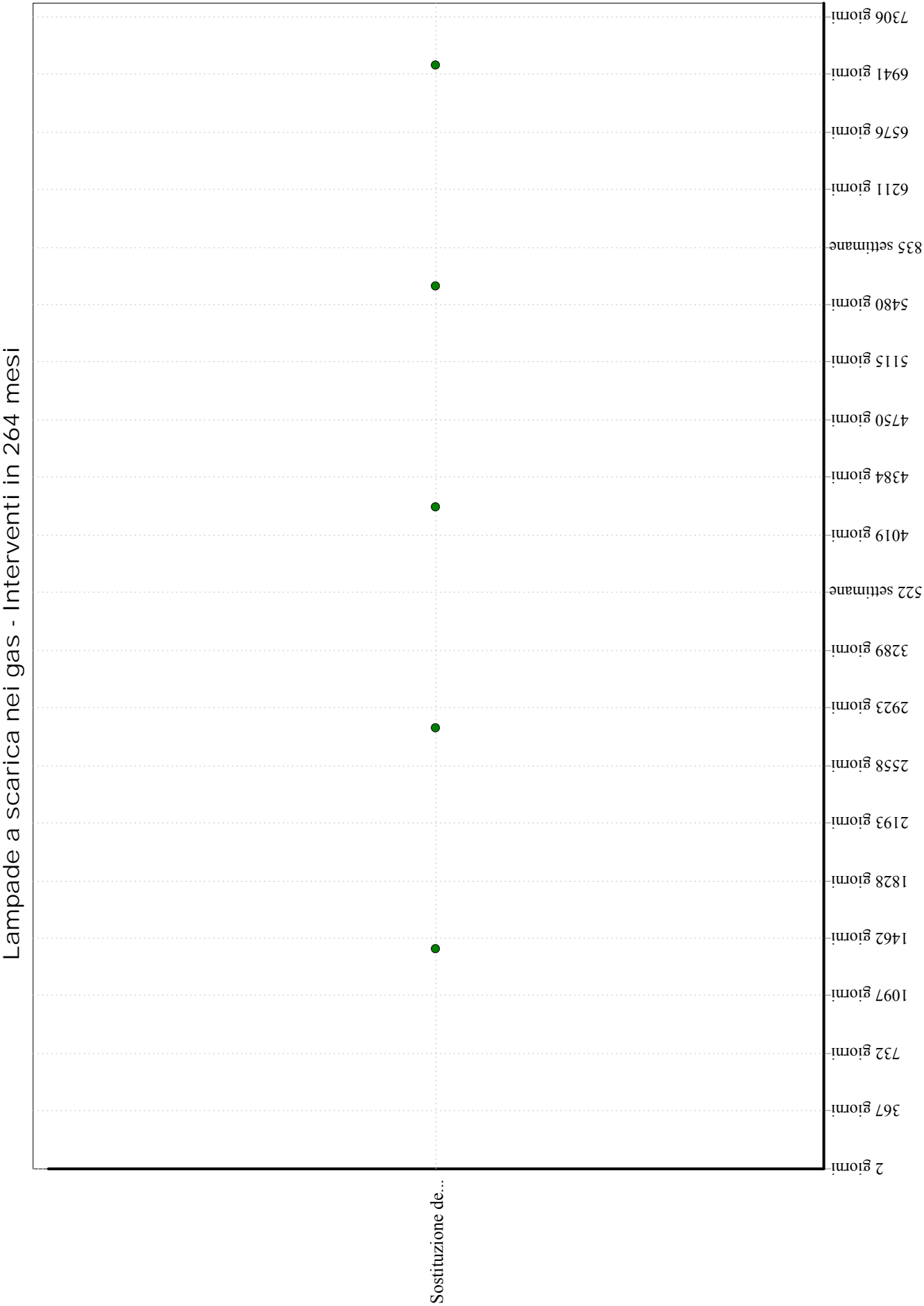
01.02.04.I01 Sostituzione delle lampade

Cadenza: ogni 50 mesi

Sostituzione delle lampade e dei relativi elementi accessori secondo la durata di vita media delle lampade fornite dal produttore. Nel caso delle lampade a scarica nei gas si prevede una durata di vita media pari a 9000 h sottoposta a tre ore consecutive di accensione. (Ipotezzando, pertanto, un uso giornaliero di 6 ore, dovrà prevedersi la sostituzione della lampada ogni 50 mesi)

- Ditte specializzate: *Elettricista.*





Elemento Manutenibile: 01.02.05

Lampade a vapore di sodio

Unità Tecnologica: 01.02

Impianto di illuminazione

Possono essere del tipo a bassa o alta pressione del vapore di sodio. Le lampade a vapori di sodio ad alta pressione emettono una luce giallo-oro e l'indice di resa cromatica arriva fino a 65. Quando si desidera ridurre il numero si adoperano in alternativa a quelle a vapori di mercurio per illuminazioni industriali e urbane. Hanno molteplici forme e il tubo in ossido di alluminio sinterizzato.

Alcuni tipi hanno bisogno di accenditori a ristori.

Le lampade a vapori di sodio a bassa pressione sono formate da un tubo ripiegato a "U" riempito di neon e sodio. La luce emessa è monocromatica e consente, quindi, di differenziare bene la forma degli oggetti ma non il colore. È consigliabile il loro utilizzo per piazzali, strade, svincoli autostradali montandole da una altezza di circa 8-15 m.

ANOMALIE RISCONTRABILI

01.02.05.A01 Abbassamento livello di illuminazione

Abbassamento del livello di illuminazione dovuto ad usura delle lampadine, ossidazione dei deflettori, impolveramento delle lampadine.

01.02.05.A02 Avarie

Possibili avarie dovute a corti circuito degli apparecchi, usura degli accessori, apparecchi inadatti.

01.02.05.A03 Difetti agli interruttori

Difetti agli interruttori magnetotermici e differenziali dovuti all'eccessiva polvere presente all'interno delle connessioni o alla presenza di umidità ambientale o di condensa.

CONTROLLI ESEGUIBILI DA PERSONALE SPECIALIZZATO

01.02.05.C01 Controllo generale

Cadenza: ogni mese

Tipologia: Controllo a vista

Controllo dello stato generale e dell'integrità delle lampadine.

- Requisiti da verificare: 1) (Attitudine al) controllo del flusso luminoso; 2) (Attitudine al) controllo della condensazione interstiziale; 3) (Attitudine al) controllo delle dispersioni elettriche; 4) Accessibilità; 5) Assenza di emissioni di sostanze nocive; 6) Comodità di uso e manovra; 7) Efficienza luminosa; 8) Identificabilità; 9) Impermeabilità ai liquidi; 10) Isolamento elettrico; 11) Limitazione dei rischi di intervento; 12) Montabilità/Smontabilità; 13) Regolabilità; 14) Resistenza meccanica; 15) Stabilità chimico reattiva.
- Anomalie riscontrabili: 1) Abbassamento livello di illuminazione.
- Ditte specializzate: Eletttricista.

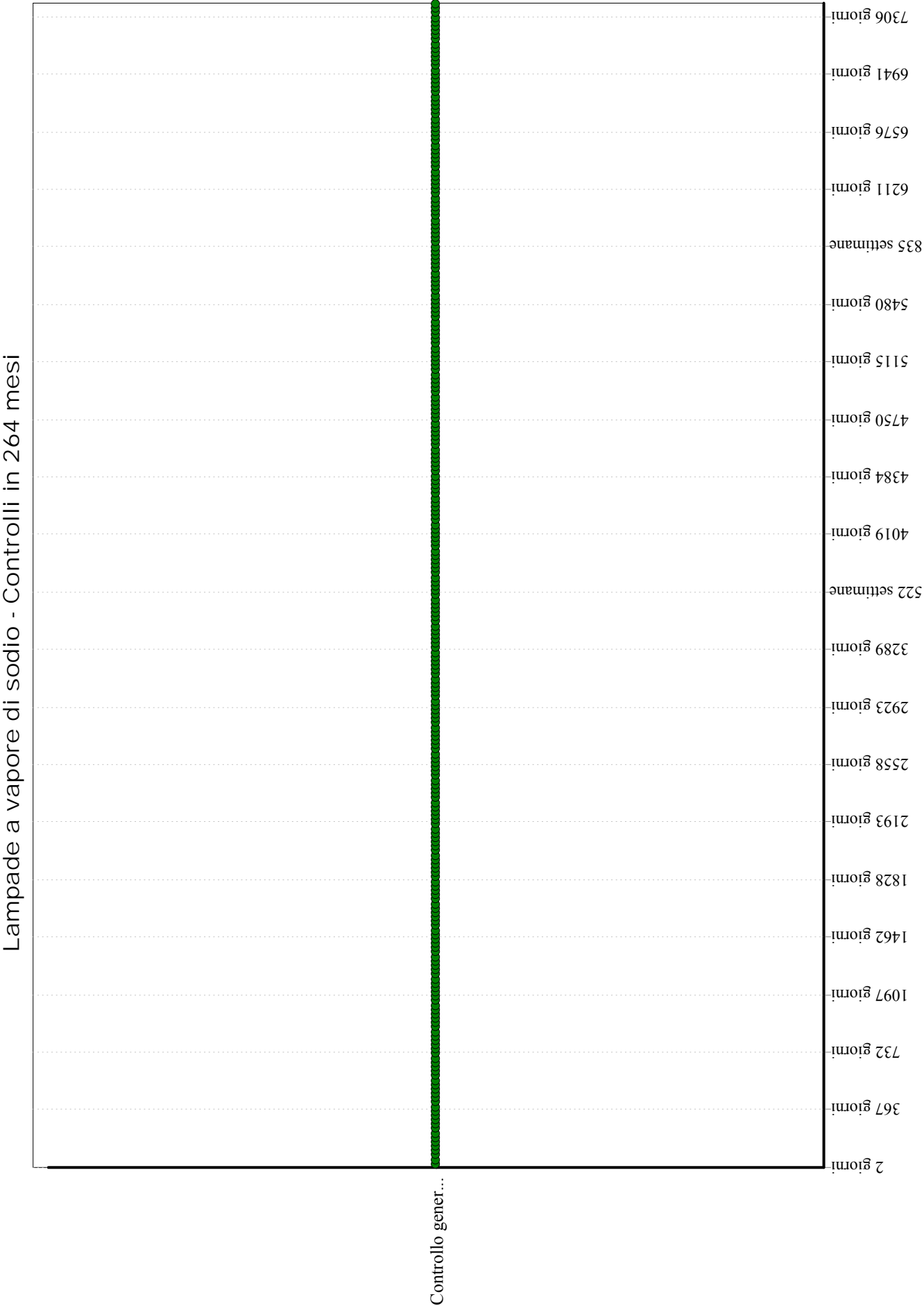
MANUTENZIONI ESEGUIBILI DA PERSONALE SPECIALIZZATO

01.02.05.I01 Sostituzione delle lampade

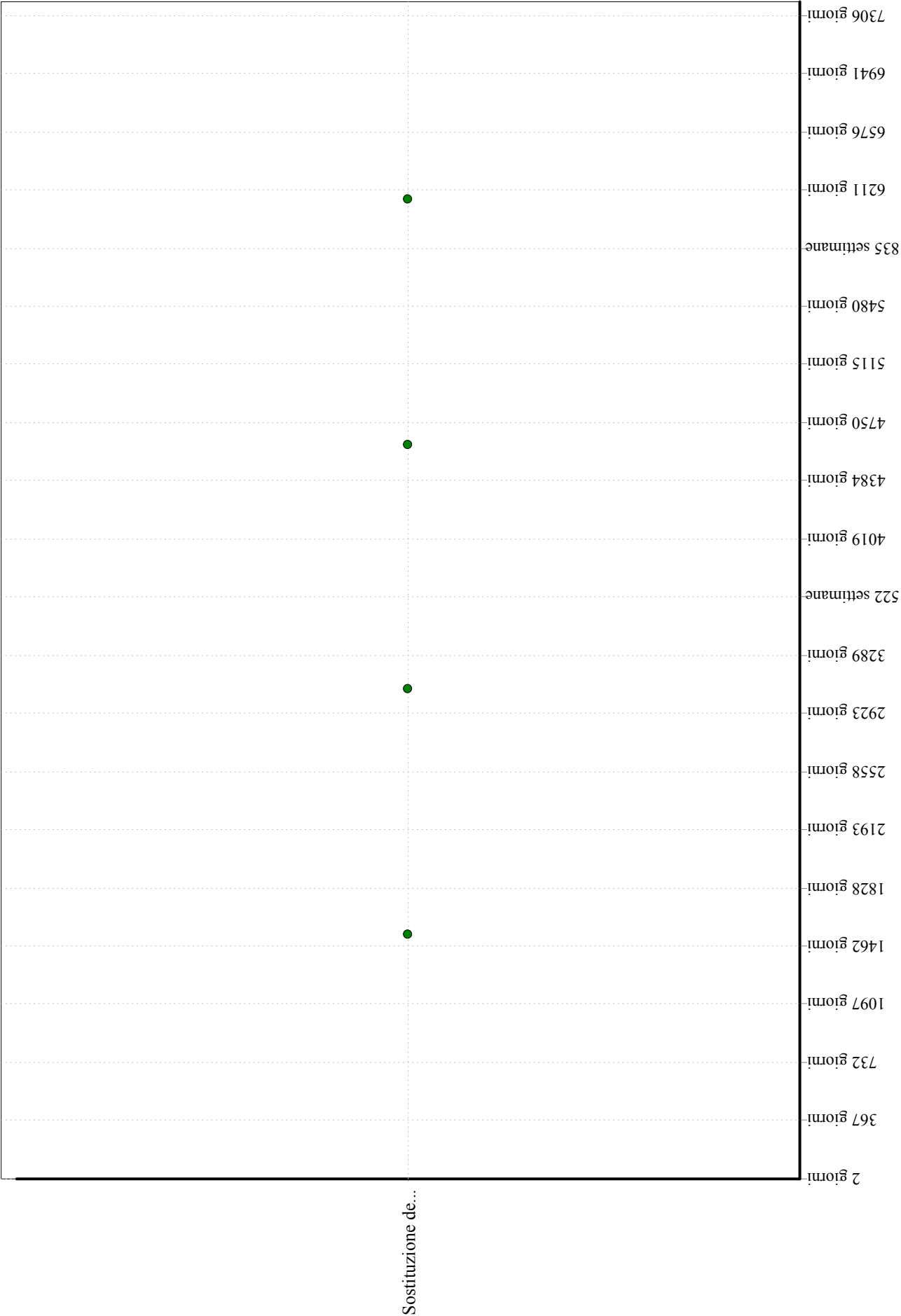
Cadenza: ogni 55 mesi

Sostituzione delle lampade e dei relativi elementi accessori secondo la durata di vita media delle lampade fornite dal produttore. Per le lampade a vapore di sodio si prevede una durata di vita media pari a 10.000 h sottoposta a tre ore consecutive di accensione. (Ipotizzando, pertanto, un uso giornaliero di 6 ore, dovrà prevedersi la sostituzione della lampada circa ogni 55 mesi)

- Ditte specializzate: *Elettricista*.



Lampade a vapore di sodio - Interventi in 264 mesi



Elemento Manutenibile: 01.02.06

Lampioni a braccio

Unità Tecnologica: 01.02

Impianto di illuminazione

Questi tipi di lampioni sostengono uno o più apparecchi di illuminazione essendo formati da un fusto, un prolungamento e un braccio al quale è collegato l'apparecchio illuminante. Possono essere realizzati in acciaio che deve essere del tipo saldabile, resistente all'invecchiamento e, quando occorre, zincabile a caldo o in alluminio o in materie plastiche. Nel caso siano realizzati in alluminio i materiali utilizzati devono essere conformi a una delle norme seguenti: UNI EN 485-3, UNI EN 485-4, UNI EN 755-7, UNI EN 755-8 ed UNI EN 1706. Si deve evitare l'azione elettrolitica tra i bulloni di fondazione e la piastra d'appoggio mediante isolamento o separazione fisica. Per i bulloni di fondazione deve essere verificato la congruità delle proprietà meccaniche minime dell'acciaio utilizzato ai requisiti della UNI EN 10025 grado S 235 JR.

REQUISITI E PRESTAZIONI (EM)

01.02.06.R01 Efficienza luminosa

Classe di Requisiti: Funzionalità d'uso

Classe di Esigenza: Funzionalità

I componenti che sviluppano un flusso luminoso devono garantire una efficienza luminosa non inferiore a quella stabilita dai costruttori delle lampade.

Prestazioni:

E' opportuno che sia assicurata la qualità della progettazione, della fabbricazione e dell'installazione dei materiali e componenti con riferimento a quanto indicato dalle norme e come certificato dalle ditte costruttrici di detti materiali e componenti.

Livello minimo della prestazione:

Devono essere rispettati i livelli previsti in sede di progetto.

01.02.06.R02 Impermeabilità ai liquidi

Classe di Requisiti: Funzionalità d'uso

Classe di Esigenza: Funzionalità

I componenti dei lampioni devono essere in grado di evitare il passaggio di fluidi liquidi per evitare alle persone qualsiasi pericolo di folgorazione per contatto diretto secondo quanto prescritto dalla normativa.

Prestazioni:

E' opportuno che gli elementi costituenti i lampioni siano realizzati e posti in opera secondo quanto indicato dalle norme e come certificato dalle ditte costruttrici di detti materiali e componenti.

Livello minimo della prestazione:

Devono essere rispettati i livelli previsti in sede di progetto.

01.02.06.R03 Isolamento elettrico

Classe di Requisiti: Protezione elettrica

Classe di Esigenza: Sicurezza

Gli elementi costituenti i lampioni devono essere in grado di resistere al passaggio di cariche elettriche senza perdere le proprie caratteristiche.

Prestazioni:

E' opportuno che i lampioni siano realizzati e posti in opera secondo quanto indicato dalle norme e come certificato dalle ditte costruttrici di detti materiali e componenti.

Livello minimo della prestazione:

Devono essere rispettati i livelli previsti in sede di progetto.

01.02.06.R04 Resistenza meccanica

Classe di Requisiti: Di stabilità

Classe di Esigenza: Sicurezza

I lampioni ed i relativi elementi devono essere realizzati con materiali in grado di sopportare deformazioni e/o cedimenti.

Prestazioni:

Deve essere garantita la qualità ed efficienza dei materiali utilizzati al fine di evitare cedimenti strutturali derivanti sia dal peso proprio che dall'azione della spinta del vento.

Livello minimo della prestazione:

Il palo deve essere progettato in modo da sostenere con sicurezza i carichi propri e i carichi del vento specificati nella UNI EN 40-3-1. La progettazione strutturale di un palo per illuminazione pubblica deve essere verificata mediante calcolo in conformità al UNI EN 40-3-3 oppure mediante prove in conformità alla UNI EN 40-3-2.

01.02.06.R05 Resistenza alla corrosione

Classe di Requisiti: Controllabilità tecnologica

Classe di Esigenza: Controllabilità

I lampioni ed i relativi elementi devono essere realizzati con materiali idonei ad evitare fenomeni di corrosione per non compromettere il buon funzionamento dell'intero apparato.

Prestazioni:

Ai fini della protezione contro la corrosione si divide il palo nelle zone seguenti:

- zona A: superficie esterna del palo dalla sommità fino a un minimo di 0,2 m sopra al livello del suolo (tale misura consente una sovrapposizione della protezione) o tutta la parte esteriore per pali con piastra d'appoggio;
- zona B: superficie esterna della parte interrata estesa a una lunghezza minima di 0,25 m sopra il livello del suolo;
- zona C: superficie interna del palo.

Livello minimo della prestazione:

Per garantire un'adeguata protezione e resistenza alla corrosione deve essere eseguito il trattamento superficiale seguente:

- zona A: nessuno;
- zona B: rivestimento bituminoso non poroso che assicuri l'isolamento elettrico con uno spessore di strato minimo di 250 µm, o qualsiasi altro materiale dello spessore richiesto, in grado di garantire lo stesso grado di protezione, il rivestimento dovrebbe essere applicato solo dopo sgrassamento e dopo un appropriato trattamento preliminare che ne assicuri l'aderenza;
- zona C: non è necessario alcun trattamento superficiale, ad eccezione della parte interrata, per la quale la protezione dovrebbe essere applicata come per la zona B.

ANOMALIE RISCONTRABILI**01.02.06.A01 Abbassamento del livello di illuminazione**

Abbassamento del livello di illuminazione dovuto ad usura delle lampadine, ossidazione dei deflettori, impolveramento delle lampadine.

01.02.06.A02 Alterazione cromatica

Alterazione dei colori originali dovuta all'azione degli agenti atmosferici (sole, grandine, pioggia, ecc.).

01.02.06.A03 Anomalie dei corpi illuminanti

Difetti di funzionamento dei corpi illuminanti.

01.02.06.A04 Anomalie del rivestimento

Difetti di tenuta del rivestimento o della zincatura.

01.02.06.A05 Corrosione

Possibile corrosione dei pali realizzati in acciaio, in ferro o in leghe metalliche dovuta a difetti di tenuta dello strato di protezione superficiale.

01.02.06.A06 Depositi superficiali

Accumulo di pulviscolo atmosferico o di altri materiali estranei quali: microrganismi, residui organici, ecc.

01.02.06.A07 Difetti di messa a terra

Difetti di messa a terra dovuti all'eccessiva polvere all'interno delle connessioni o alla presenza di umidità ambientale o di condensa.

01.02.06.A08 Difetti di serraggio

Abbassamento del livello di serraggio dei bulloni tra palo ed ancoraggio a terra o tra palo e corpo illuminante.

01.02.06.A09 Difetti di stabilità

Difetti di ancoraggio dei pali al terreno dovuti ad affondamento della piastra di appoggio.

CONTROLLI ESEGUIBILI DA PERSONALE SPECIALIZZATO**01.02.06.C01 Controllo corpi illuminanti**

Cadenza: ogni 3 mesi

Tipologia: Ispezione

Verificare l'efficienza dei reattori, starter, condensatori, lampade ed altri accessori.

- Requisiti da verificare: 1) ; 2) ; 3) .
- Anomalie riscontrabili: 1) *Difetti di messa a terra*; 2) *Difetti di stabilità*; 3) *Anomalie del rivestimento*.
- Ditte specializzate: *Elettricista*.

01.02.06.C02 Controllo generale

Cadenza: ogni 3 mesi

Tipologia: Controllo a vista

Controllo dell'integrità dei lampioni verificando lo stato di tenuta del rivestimento, delle connessioni e dell'ancoraggio a terra.

- Requisiti da verificare: 1) ; 2) ; 3) ; 4) *Resistenza meccanica*; 5) *Resistenza alla corrosione*.
- Anomalie riscontrabili: 1) *Corrosione*; 2) *Difetti di serraggio*; 3) *Difetti di messa a terra*; 4) *Difetti di stabilità*.
- Ditte specializzate: *Elettricista*.

MANUTENZIONI ESEGUIBILI DA PERSONALE SPECIALIZZATO**01.02.06.I01 Pulizia**

Cadenza: ogni 3 mesi

Eeguire la pulizia della coppa e del riflettore mediante straccio umido e detergente.

- Ditte specializzate: *Elettricista*.

01.02.06.I02 Sostituzione dei lampioni

Cadenza: ogni 15 anni

Sostituzione dei pali e dei relativi elementi accessori secondo la durata di vita media fornita dal produttore.

- Ditte specializzate: *Elettricista*.

01.02.06.I03 Sostituzione lampade

Cadenza: quando occorre

Eseguire la sostituzione delle lampade a periodicità variabile a seconda del tipo di lampada utilizzata:

-ad incandescenza 800 h; -a ricarica: 8000 h; -a fluorescenza 6000 h; -alogeni: 1600 h; -compatta 5000 h.

- Ditte specializzate: *Elettricista*.


01.02.06.I04 Verniciatura

Cadenza: quando occorre


Eseguire un ripristino dello strato protettivo dei lampioni quando occorre.

- Ditte specializzate: *Pittore*.

Lampioni a braccio - Controlli in 264 mesi



Lampioni a braccio - Interventi in 264 mesi



Elemento Manutenibile: 01.02.07

Lampioni a grappolo

Unità Tecnologica: 01.02

Impianto di illuminazione

I lampioni a grappolo sostengono uno o più apparecchi di illuminazione e sono formati generalmente da più parti quali un fusto, un prolungamento e uno o più bracci ai quali sono collegati i corpi illuminanti.

Generalmente vengono realizzati in lega di alluminio che deve resistere alla corrosione. In particolare quando il luogo di installazione presenta particolari e noti problemi di corrosione, la lega utilizzata deve essere oggetto di accordo tra committente e fornitore. Nel caso siano realizzati in alluminio i materiali utilizzati devono essere conformi a una delle norme seguenti: UNI EN 485-3, UNI EN 485-4, UNI EN 755-7, UNI EN 755-8 ed UNI EN 1706. Si deve evitare l'azione elettrolitica tra i bulloni di fondazione e la piastra d'appoggio mediante isolamento o separazione fisica. Per i bulloni di fondazione deve essere verificato la congruità delle proprietà meccaniche minime dell'acciaio utilizzato ai requisiti della UNI EN 10025 grado S 235 JR.

REQUISITI E PRESTAZIONI (EM)

01.02.07.R01 Efficienza luminosa

Classe di Requisiti: Funzionalità d'uso

Classe di Esigenza: Funzionalità

I componenti che sviluppano un flusso luminoso devono garantire una efficienza luminosa non inferiore a quella stabilita dai costruttori delle lampade.

Prestazioni:

E' opportuno che sia assicurata la qualità della progettazione, della fabbricazione e dell'installazione dei materiali e componenti con riferimento a quanto indicato dalle norme e come certificato dalle ditte costruttrici di detti materiali e componenti.

Livello minimo della prestazione:

Devono essere rispettati i livelli previsti in sede di progetto.

01.02.07.R02 Impermeabilità ai liquidi

Classe di Requisiti: Funzionalità d'uso

Classe di Esigenza: Funzionalità

I componenti dei lampioni devono essere in grado di evitare il passaggio di fluidi liquidi per evitare alle persone qualsiasi pericolo di folgorazione per contatto diretto secondo quanto prescritto dalla normativa.

Prestazioni:

E' opportuno che gli elementi costituenti i lampioni siano realizzati e posti in opera secondo quanto indicato dalle norme e come certificato dalle ditte costruttrici di detti materiali e componenti.

Livello minimo della prestazione:

Devono essere rispettati i livelli previsti in sede di progetto.

01.02.07.R03 Isolamento elettrico

Classe di Requisiti: Protezione elettrica

Classe di Esigenza: Sicurezza

Gli elementi costituenti i lampioni devono essere in grado di resistere al passaggio di cariche elettriche senza perdere le proprie caratteristiche.

Prestazioni:

E' opportuno che i lampioni siano realizzati e posti in opera secondo quanto indicato dalle norme e come certificato dalle ditte costruttrici di detti materiali e componenti.

Livello minimo della prestazione:

Devono essere rispettati i livelli previsti in sede di progetto.

01.02.07.R04 Resistenza alla corrosione

Classe di Requisiti: Controllabilità tecnologica

Classe di Esigenza: Controllabilità

I lampioni ed i relativi elementi devono essere realizzati con materiali idonei ad evitare fenomeni di corrosione per non compromettere il buon funzionamento dell'intero apparato.

Prestazioni:

Ai fini della protezione contro la corrosione si divide il palo nelle zone seguenti:

- zona A: superficie esterna del palo dalla sommità fino a un minimo di 0,2 m sopra al livello del suolo (tale misura consente una sovrapposizione della protezione) o tutta la parte esteriore per pali con piastra d'appoggio;
- zona B: superficie esterna della parte interrata estesa a una lunghezza minima di 0,25 m sopra il livello del suolo;
- zona C: superficie interna del palo.

Livello minimo della prestazione:

Per garantire un'adeguata protezione e resistenza alla corrosione deve essere eseguito il trattamento superficiale seguente:

- zona A: nessuno;
- zona B: rivestimento bituminoso non poroso che assicuri l'isolamento elettrico con uno spessore di strato minimo di 250 µm, o qualsiasi altro materiale dello spessore richiesto, in grado di garantire lo stesso grado di protezione, il rivestimento dovrebbe essere applicato solo dopo sgrassamento e dopo un appropriato trattamento preliminare che ne assicuri l'aderenza;
- zona C: non è necessario alcun trattamento superficiale, ad eccezione della parte interrata, per la quale la protezione dovrebbe essere applicata come per la zona B.

01.02.07.R05 Resistenza meccanica

Classe di Requisiti: Di stabilità

Classe di Esigenza: Sicurezza

I lampioni ed i relativi elementi devono essere realizzati con materiali in grado di sopportare deformazioni e/o cedimenti.

Prestazioni:

Deve essere garantita la qualità ed efficienza dei materiali utilizzati al fine di evitare cedimenti strutturali derivanti sia dal peso proprio che dall'azione della spinta del vento.

Livello minimo della prestazione:

Il palo deve essere progettato in modo da sostenere con sicurezza i carichi propri e i carichi del vento specificati nella UNI EN 40-3-1. La progettazione strutturale di un palo per illuminazione pubblica deve essere verificata mediante calcolo in conformità al UNI EN 40-3-3 oppure mediante prove in conformità alla UNI EN 40-3-2.

ANOMALIE RISCONTRABILI**01.02.07.A01 Abbassamento del livello di illuminazione**

Abbassamento del livello di illuminazione dovuto ad usura delle lampadine, ossidazione dei deflettori, impolveramento delle lampadine.

01.02.07.A02 Alterazione cromatica

Perdita del colore originale dovuta a fenomeni di soleggiamento eccessivo e/o esposizione ad ambienti umidi.

01.02.07.A03 Anomalie dei corpi illuminanti

Difetti di funzionamento dei corpi illuminanti.

01.02.07.A04 Anomalie del rivestimento

Difetti di tenuta dello strato di rivestimento.

01.02.07.A05 Corrosione

Possibile corrosione dei pali realizzati in alluminio dovuta a difetti di tenuta dello strato di protezione superficiale.

01.02.07.A06 Depositi superficiali

Accumulo di pulviscolo atmosferico o di altri materiali estranei quali: microrganismi, residui organici, ecc.

01.02.07.A07 Difetti di messa a terra

Difetti di messa a terra dovuti all'eccessiva polvere all'interno delle connessioni o alla presenza di umidità ambientale o di condensa.

01.02.07.A08 Difetti di serraggio

Abbassamento del livello di serraggio dei bulloni tra palo ed ancoraggio a terra o tra palo e corpo illuminante.

01.02.07.A09 Difetti di stabilità

Difetti di ancoraggio dei pali al terreno dovuti ad affondamento della piastra di appoggio.

CONTROLLI ESEGUIBILI DA PERSONALE SPECIALIZZATO**01.02.07.C01 Controllo corpi illuminanti**

Cadenza: ogni 3 mesi

Tipologia: Ispezione

Verificare l'efficienza dei reattori, starter, condensatori, lampade ed altri accessori.

- Requisiti da verificare: 1) ; 2) ; 3) .
- Anomalie riscontrabili: 1) *Difetti di messa a terra*; 2) *Difetti di stabilità*.
- Ditte specializzate: *Elettricista*.

01.02.07.C02 Controllo generale

Cadenza: ogni 3 mesi

Tipologia: Controllo a vista

Controllo dell'integrità dei pali e/o dei lampioni verificando lo stato di tenuta del rivestimento, delle connessioni e dell'ancoraggio a terra.

- Requisiti da verificare: 1) ; 2) ; 3) ; 4) *Resistenza alla corrosione*; 5) *Resistenza meccanica*.
- Anomalie riscontrabili: 1) *Corrosione*; 2) *Difetti di serraggio*; 3) *Difetti di messa a terra*; 4) *Difetti di stabilità*; 5) *Alterazione cromatica*; 6) *Anomalie del rivestimento*.
- Ditte specializzate: *Elettricista*.

MANUTENZIONI ESEGUIBILI DA PERSONALE SPECIALIZZATO**01.02.07.I01 Pulizia**

Cadenza: ogni 3 mesi

Eeguire la pulizia della coppa e del riflettore mediante straccio umido e detergente.

- Ditte specializzate: *Elettricista*.

01.02.07.I02 Sostituzione dei lampioni

Cadenza: ogni 15 anni

Sostituzione dei pali e dei relativi elementi accessori secondo la durata di vita media fornita dal produttore.

- Ditte specializzate: *Elettricista*.

01.02.07.I03 Sostituzione lampade

Cadenza: quando occorre

Eseguire la sostituzione delle lampade a periodicità variabile a seconda del tipo di lampada utilizzata:

-ad incandescenza 800 h; -a ricarica: 8000 h; -a fluorescenza 6000 h; -alogeni: 1600 h; -compatta 5000 h.

- Ditte specializzate: *Elettricista*.


01.02.07.I04 Verniciatura

Cadenza: quando occorre


Eseguire un ripristino dello strato protettivo dei pali quando occorre.

- Ditte specializzate: *Pittore*.

Lampioni a grappolo - Controlli in 264 mesi



Lampioni a grappolo - Interventi in 264 mesi



Elemento Manutenibile: 01.02.08

Lampioni singoli

Unità Tecnologica: 01.02

Impianto di illuminazione

Sono formati generalmente da un fusto al quale è collegato un apparecchio illuminante; generalmente sono realizzati in ghisa che deve rispettare i requisiti minimi richiesti dalla normativa di settore. Nel caso siano realizzati in alluminio i materiali utilizzati devono essere conformi a una delle norme seguenti: UNI EN 485-3, UNI EN 485-4, UNI EN 755-7, UNI EN 755-8 ed UNI EN 1706. Si deve evitare l'azione elettrolitica tra i bulloni di fondazione e la piastra d'appoggio mediante isolamento o separazione fisica. Per i bulloni di fondazione deve essere verificato la congruità delle proprietà meccaniche minime dell'acciaio utilizzato ai requisiti della UNI EN 10025 grado S 235 JR.

REQUISITI E PRESTAZIONI (EM)

01.02.08.R01 Efficienza luminosa

Classe di Requisiti: Funzionalità d'uso

Classe di Esigenza: Funzionalità

I componenti che sviluppano un flusso luminoso devono garantire una efficienza luminosa non inferiore a quella stabilita dai costruttori delle lampade.

Prestazioni:

E' opportuno che sia assicurata la qualità della progettazione, della fabbricazione e dell'installazione dei materiali e componenti con riferimento a quanto indicato dalle norme e come certificato dalle ditte costruttrici di detti materiali e componenti.

Livello minimo della prestazione:

Devono essere rispettati i livelli previsti in sede di progetto.

01.02.08.R02 Impermeabilità ai liquidi

Classe di Requisiti: Funzionalità d'uso

Classe di Esigenza: Funzionalità

I componenti dei lampioni devono essere in grado di evitare il passaggio di fluidi liquidi per evitare alle persone qualsiasi pericolo di folgorazione per contatto diretto secondo quanto prescritto dalla normativa.

Prestazioni:

E' opportuno che gli elementi costituenti i lampioni siano realizzati e posti in opera secondo quanto indicato dalle norme e come certificato dalle ditte costruttrici di detti materiali e componenti.

Livello minimo della prestazione:

Devono essere rispettati i livelli previsti in sede di progetto.

01.02.08.R03 Isolamento elettrico

Classe di Requisiti: Protezione elettrica

Classe di Esigenza: Sicurezza

Gli elementi costituenti i lampioni devono essere in grado di resistere al passaggio di cariche elettriche senza perdere le proprie caratteristiche.

Prestazioni:

E' opportuno che i lampioni siano realizzati e posti in opera secondo quanto indicato dalle norme e come certificato dalle ditte costruttrici di detti materiali e componenti.

Livello minimo della prestazione:

Devono essere rispettati i livelli previsti in sede di progetto.

01.02.08.R04 Resistenza alla corrosione

Classe di Requisiti: Controllabilità tecnologica

Classe di Esigenza: Controllabilità

I lampioni ed i relativi elementi devono essere realizzati con materiali idonei ad evitare fenomeni di corrosione per non compromettere il buon funzionamento dell'intero apparato.

Prestazioni:

Ai fini della protezione contro la corrosione si divide il palo nelle zone seguenti:

- zona A: superficie esterna del palo dalla sommità fino a un minimo di 0,2 m sopra al livello del suolo (tale misura consente una sovrapposizione della protezione) o tutta la parte esteriore per pali con piastra d'appoggio;
- zona B: superficie esterna della parte interrata estesa a una lunghezza minima di 0,25 m sopra il livello del suolo;
- zona C: superficie interna del palo.

Livello minimo della prestazione:

Per garantire un'adeguata protezione e resistenza alla corrosione deve essere eseguito il trattamento superficiale seguente:

- zona A: nessuno;
- zona B: rivestimento bituminoso non poroso che assicuri l'isolamento elettrico con uno spessore di strato minimo di 250 µm, o qualsiasi altro materiale dello spessore richiesto, in grado di garantire lo stesso grado di protezione, il rivestimento dovrebbe essere applicato solo dopo sgrassamento e dopo un appropriato trattamento preliminare che ne assicuri l'aderenza;
- zona C: non è necessario alcun trattamento superficiale, ad eccezione della parte interrata, per la quale la protezione dovrebbe essere applicata come per la zona B.

01.02.08.R05 Resistenza meccanica

Classe di Requisiti: Di stabilità

Classe di Esigenza: Sicurezza

I lampioni ed i relativi elementi devono essere realizzati con materiali in grado di sopportare deformazioni e/o cedimenti.

Prestazioni:

Deve essere garantita la qualità ed efficienza dei materiali utilizzati al fine di evitare cedimenti strutturali derivanti sia dal peso proprio che dall'azione della spinta del vento.

Livello minimo della prestazione:

Il palo deve essere progettato in modo da sostenere con sicurezza i carichi propri e i carichi del vento specificati nella UNI EN 40-3-1. La progettazione strutturale di un palo per illuminazione pubblica deve essere verificata mediante calcolo in conformità al UNI EN 40-3-3 oppure mediante prove in conformità alla UNI EN 40-3-2.

ANOMALIE RISCONTRABILI

01.02.08.A01 Abbassamento del livello di illuminazione

Abbassamento del livello di illuminazione dovuto ad usura delle lampadine, ossidazione dei deflettori, impolveramento delle lampadine.

01.02.08.A02 Decolorazione

Alterazione cromatica della superficie.

01.02.08.A03 Deposito superficiale

Accumulo di pulviscolo atmosferico o di altri materiali estranei, di spessore variabile, poco coerente e poco aderente alla superficie del rivestimento.

01.02.08.A04 Difetti di messa a terra

Difetti di messa a terra dovuti all'eccessiva polvere all'interno delle connessioni o alla presenza di umidità ambientale o di condensa.

01.02.08.A05 Difetti di serraggio

Abbassamento del livello di serraggio dei bulloni tra palo ed ancoraggio a terra o tra palo e corpo illuminante.

01.02.08.A06 Difetti di stabilità

Difetti di ancoraggio dei pali al terreno dovuti ad affondamento della piastra di appoggio.

01.02.08.A07 Patina biologica

Strato sottile, morbido e omogeneo, aderente alla superficie e di evidente natura biologica, di colore variabile, per lo più verde. La patina biologica è costituita prevalentemente da microrganismi cui possono aderire polvere, terriccio.

CONTROLLI ESEGUIBILI DA PERSONALE SPECIALIZZATO**01.02.08.C01 Controllo corpi illuminanti**

Cadenza: ogni 3 mesi

Tipologia: Ispezione

Verificare l'efficienza dei reattori, starter, condensatori, lampade ed altri accessori.

- Requisiti da verificare: 1) ; 2) .
- Anomalie riscontrabili: 1) *Difetti di messa a terra*; 2) *Difetti di stabilità*.
- Ditte specializzate: *Elettricista*.

01.02.08.C02 Controllo generale

Cadenza: ogni 3 mesi

Tipologia: Controllo a vista

Controllo dell'integrità dei pali verificando lo stato di tenuta del rivestimento, delle connessioni e dell'ancoraggio a terra.

- Requisiti da verificare: 1) ; 2) ; 3) .
- Anomalie riscontrabili: 1) *Difetti di messa a terra*; 2) *Difetti di serraggio*; 3) *Difetti di stabilità*; 4) *Decolorazione*; 5) *Patina biologica*; 6) *Deposito superficiale*.
- Ditte specializzate: *Elettricista*.

MANUTENZIONI ESEGUIBILI DA PERSONALE SPECIALIZZATO**01.02.08.I01 Pulizia**

Cadenza: ogni 3 mesi

Eseguire la pulizia della coppa e del riflettore mediante straccio umido e detergente.

- Ditte specializzate: *Elettricista*.

01.02.08.I02 Sostituzione dei lampioni

Cadenza: ogni 15 anni

Sostituzione dei pali e dei relativi elementi accessori secondo la durata di vita media fornita dal produttore.

- Ditte specializzate: *Elettricista*.

01.02.08.I03 Sostituzione lampade


Cadenza: quando occorre

Eseguire la sostituzione delle lampade a periodicità variabile a seconda del tipo di lampada utilizzata:


-ad incandescenza 800 h; -a ricarica: 8000 h; -a fluorescenza 6000 h; -alogeni: 1600 h; -compatta 5000 h.

- Ditte specializzate: *Elettricista*.

Lampioni singoli - Controlli in 264 mesi



Lampioni singoli - Interventi in 264 mesi



Elemento Manutenibile: 01.02.09

Pali per l'illuminazione

Unità Tecnologica: 01.02

Impianto di illuminazione

I pali per l'illuminazione pubblica possono essere realizzati con i seguenti materiali:

- acciaio: l'acciaio utilizzato deve essere saldabile, resistente all'invecchiamento e, quando occorre, zincabile a caldo. L'acciaio deve essere di qualità almeno pari a quella Fe 360 B della EU 25 o addirittura migliore;
- leghe di alluminio: la lega utilizzata deve essere uguale o migliore delle leghe specificate nelle ISO/R 164, ISO/R 209, ISO/R 827 e ISO/TR 2136. Deve resistere alla corrosione. Quando il luogo di installazione presenta particolari e noti problemi di corrosione, la lega utilizzata deve essere oggetto di accordo tra committente e fornitore;
- calcestruzzo armato: i materiali utilizzati per i pali di calcestruzzo armato devono soddisfare le prescrizioni della UNI EN 40; d) altri materiali: nell'ipotesi in cui si realizzino pali con materiali differenti da quelli sopra elencati, detti materiali dovranno soddisfare i requisiti contenuti nelle parti corrispondenti della norma UNI EN 40, nel caso non figurino nella norma le loro caratteristiche dovranno essere concordate tra committente e fornitore.

L'acciaio utilizzato per i bulloni di ancoraggio deve essere di qualità uguale o migliore di quella prevista per l' Fe 360 B della EU 25.

REQUISITI E PRESTAZIONI (EM)

01.02.09.R01 Montabilità/Smontabilità

Classe di Requisiti: Facilità d'intervento

Classe di Esigenza: Funzionalità

I pali per illuminazione devono essere atti a consentire la collocazione in opera di altri elementi in caso di necessità.

Prestazioni:

Gli elementi costituenti i pali devono essere montati in opera in modo da essere facilmente smontabili senza per questo smontare o disfare l'intero impianto.

Livello minimo della prestazione:

Devono essere rispettati i livelli previsti in sede di progetto per garantire l'integrazione di altri elementi dell'impianto.

ANOMALIE RISCONTRABILI

01.02.09.A01 Alterazione cromatica

Perdita del colore originale dovuta a fenomeni di soleggiamento eccessivo e/o esposizione ad ambienti umidi.

01.02.09.A02 Anomalie del rivestimento

Difetti di tenuta del rivestimento o della zincatura.

01.02.09.A03 Corrosione

Possibili corrosione dei pali realizzati in acciaio, in ferro o in leghe metalliche dovuta a difetti di tenuta dello strato di protezione superficiale.

01.02.09.A04 Deposito superficiale

Accumulo di pulviscolo atmosferico o di altri materiali estranei, di spessore variabile, poco coerente e poco aderente alla superficie del rivestimento.

01.02.09.A05 Difetti di messa a terra

Difetti di messa a terra dovuti all'eccessiva polvere all'interno delle connessioni o alla presenza di umidità ambientale o di condensa.

01.02.09.A06 Difetti di serraggio

Abbassamento del livello di serraggio dei bulloni tra palo ed ancoraggio a terra o tra palo e corpo illuminante.

01.02.09.A07 Difetti di stabilità

Difetti di ancoraggio dei pali al terreno dovuti ad affondamento della piastra di appoggio.

01.02.09.A08 Infracidamento

Degradazione che si manifesta con la formazione di masse scure polverulente dovuta ad umidità e alla scarsa ventilazione.

01.02.09.A09 Patina biologica

Strato sottile, morbido e omogeneo, aderente alla superficie e di evidente natura biologica, di colore variabile, per lo più verde. La patina biologica è costituita prevalentemente da microrganismi cui possono aderire polvere, terriccio.

CONTROLLI ESEGUIBILI DA PERSONALE SPECIALIZZATO**01.02.09.C01 Controllo generale**

Cadenza: ogni 2 anni

Tipologia: Controllo a vista

Controllo dello stato generale e dell'integrità dei pali per l'illuminazione.

- Requisiti da verificare: 1) *Montabilità/Smontabilità*.
- Anomalie riscontrabili: 1) *Alterazione cromatica*; 2) *Anomalie del rivestimento*; 3) *Deposito superficiale*; 4) *Difetti di stabilità*; 5) *Infracidamento*; 6) *Patina biologica*.
- Ditte specializzate: *Elettricista*.

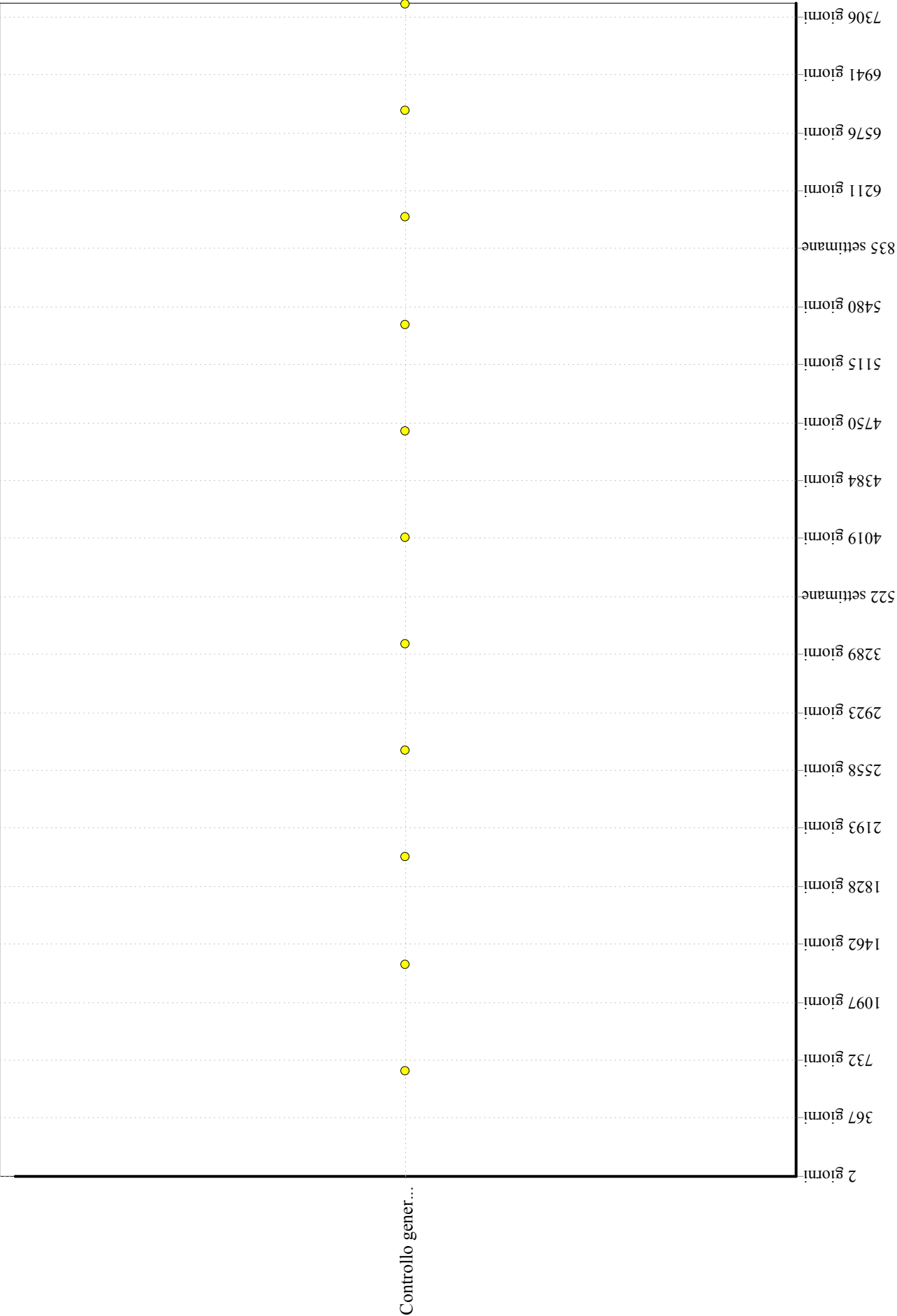
MANUTENZIONI ESEGUIBILI DA PERSONALE SPECIALIZZATO**01.02.09.I01 Sostituzione dei pali**

Cadenza: quando occorre

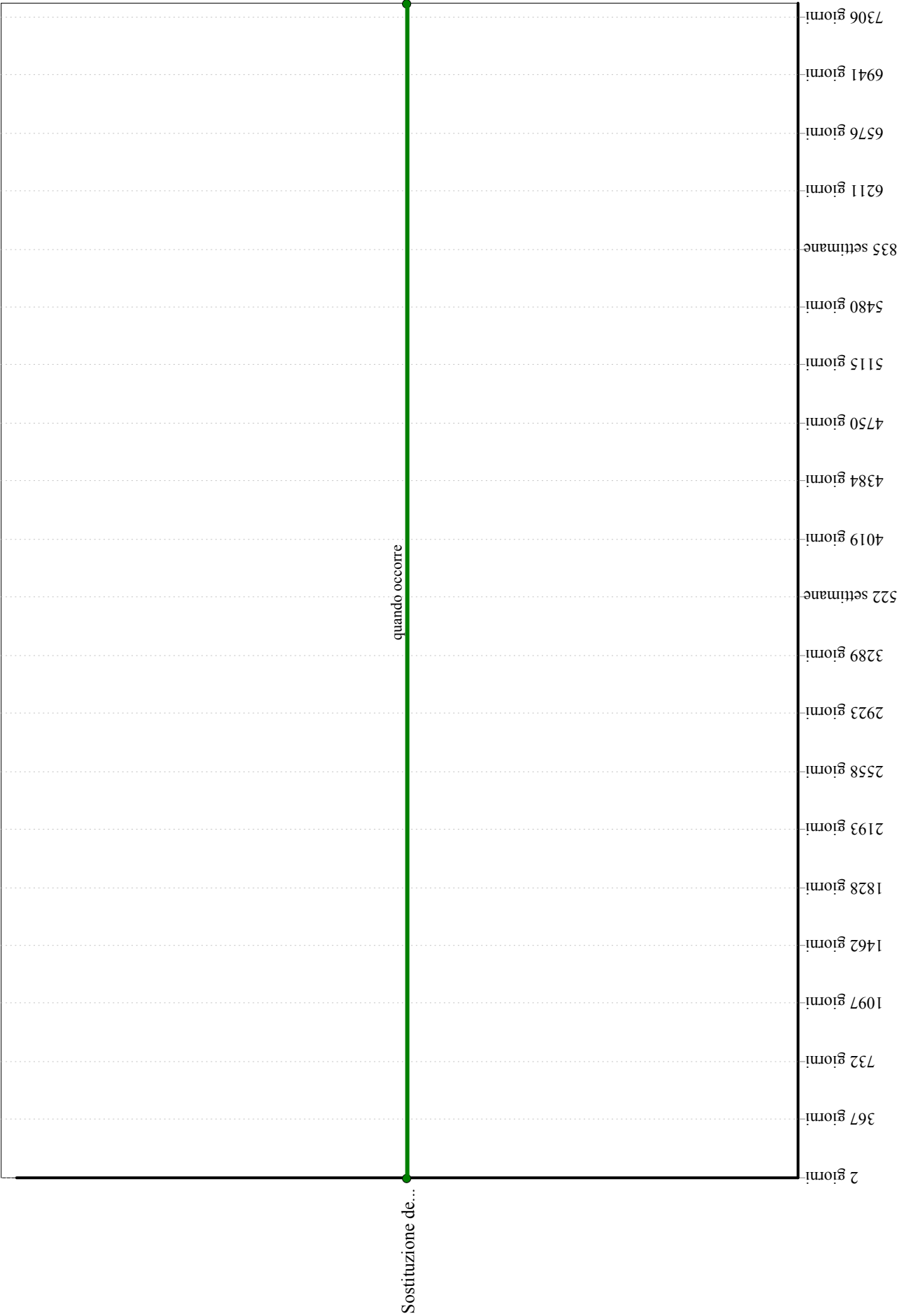
Sostituzione dei pali e dei relativi elementi accessori secondo la durata di vita media fornita dal produttore. Nel caso di eventi eccezionali (temporali, terremoti ecc.) verificare la stabilità dei pali per evitare danni a cose o persone.

- Ditte specializzate: *Elettricista*.

Pali per l'illuminazione - Controlli in 264 mesi



Pali per l'illuminazione - Interventi in 264 mesi



Elemento Manutenibile: 01.02.10

Pali in acciaio

Unità Tecnologica: 01.02

Impianto di illuminazione

I pali sostengono uno o più apparecchi di illuminazione e sono formati generalmente da più parti quali un fusto, un prolungamento e all'occorrenza un braccio. Possono essere realizzati in acciaio che deve essere del tipo saldabile, resistente all'invecchiamento e, quando occorre, zincabile a caldo. L'acciaio deve essere di qualità almeno pari a quella Fe 360 B della EU 25 o migliore.

REQUISITI E PRESTAZIONI (EM)

01.02.10.R01 Efficienza luminosa

Classe di Requisiti: Funzionalità d'uso

Classe di Esigenza: Funzionalità

I componenti che sviluppano un flusso luminoso devono garantire una efficienza luminosa non inferiore a quella stabilita dai costruttori delle lampade.

Prestazioni:

E' opportuno che sia assicurata la qualità della progettazione, della fabbricazione e dell'installazione dei materiali e componenti con riferimento a quanto indicato dalle norme e come certificato dalle ditte costruttrici di detti materiali e componenti.

Livello minimo della prestazione:

Devono essere rispettati i livelli previsti in sede di progetto.

01.02.10.R02 Impermeabilità ai liquidi

Classe di Requisiti: Funzionalità d'uso

Classe di Esigenza: Funzionalità

I componenti dei pali devono essere in grado di evitare il passaggio di fluidi liquidi per evitare alle persone qualsiasi pericolo di folgorazione per contatto diretto secondo quanto prescritto dalla normativa.

Prestazioni:

E' opportuno che gli elementi costituenti i pali siano realizzati e posti in opera secondo quanto indicato dalle norme e come certificato dalle ditte costruttrici di detti materiali e componenti.

Livello minimo della prestazione:

Devono essere rispettati i livelli previsti in sede di progetto.

01.02.10.R03 Isolamento elettrico

Classe di Requisiti: Protezione elettrica

Classe di Esigenza: Sicurezza

Gli elementi costituenti i pali devono essere in grado di resistere al passaggio di cariche elettriche senza perdere le proprie caratteristiche.

Prestazioni:

E' opportuno che i pali siano realizzati e posti in opera secondo quanto indicato dalle norme e come certificato dalle ditte costruttrici di detti materiali e componenti.

Livello minimo della prestazione:

Devono essere rispettati i livelli previsti in sede di progetto.

01.02.10.R04 Resistenza alla corrosione

Classe di Requisiti: Controllabilità tecnologica

Classe di Esigenza: Controllabilità

I pali ed i relativi elementi devono essere realizzati con materiali idonei ad evitare fenomeni di corrosione per non compromettere il buon funzionamento dell'intero apparato.

Prestazioni:

I materiali utilizzati per la realizzazione dei pali in acciaio devono garantire un'adeguata protezione contro la corrosione.

Livello minimo della prestazione:

Devono essere rispettati i valori minimi indicati dalla norma UNI EN 40.

01.02.10.R05 Resistenza meccanica

Classe di Requisiti: Di stabilità

Classe di Esigenza: Sicurezza

I pali ed i relativi elementi devono essere realizzati con materiali in grado di sopportare deformazioni e/o cedimenti.

Prestazioni:

Deve essere garantita la qualità ed efficienza dei materiali utilizzati al fine di evitare cedimenti strutturali derivanti sia dal peso proprio che dall'azione della spinta del vento.

Livello minimo della prestazione:

Il palo deve essere progettato in modo da sostenere con sicurezza i carichi propri e i carichi del vento specificati nella UNI EN 40-3-1. La progettazione strutturale di un palo per illuminazione pubblica deve essere verificata mediante calcolo in conformità al UNI EN 40-3-3 oppure mediante prove in conformità alla UNI EN 40-3-2.

ANOMALIE RISCONTRABILI

01.02.10.A01 Anomalie del rivestimento

Difetti di tenuta del rivestimento o della zincatura.

01.02.10.A02 Corrosione

Possibili corrosione dei pali realizzati in acciaio, in ferro o in leghe metalliche dovuta a difetti di tenuta dello strato di protezione superficiale.

01.02.10.A03 Difetti di messa a terra

Difetti di messa a terra dovuti all'eccessiva polvere all'interno delle connessioni o alla presenza di umidità ambientale o di condensa.

01.02.10.A04 Difetti di serraggio

Abbassamento del livello di serraggio dei bulloni tra palo ed ancoraggio a terra o tra palo e corpo illuminante.

01.02.10.A05 Difetti di stabilità

Difetti di ancoraggio dei pali al terreno dovuti ad affondamento della piastra di appoggio.

CONTROLLI ESEGUIBILI DA PERSONALE SPECIALIZZATO

01.02.10.C01 Controllo corpi illuminanti

Cadenza: ogni 3 mesi

Tipologia: Ispezione

Verificare l'efficienza dei reattori, starter, condensatori, lampade ed altri accessori.

- Requisiti da verificare: 1) ; 2) ; 3) .

- Anomalie riscontrabili: 1) *Difetti di messa a terra*; 2) *Difetti di stabilità*; 3) *Anomalie del rivestimento*.
- Ditte specializzate: *Elettricista*.

01.02.10.C02 Controllo generale

Cadenza: ogni 3 mesi

Tipologia: Controllo a vista

Controllo dell'integrità dei pali verificando lo stato di tenuta del rivestimento, delle connessioni e dell'ancoraggio a terra.

- Requisiti da verificare: 1) ; 2) ; 3) ; 4) *Resistenza alla corrosione*; 5) *Resistenza meccanica*.
- Anomalie riscontrabili: 1) *Corrosione*; 2) *Difetti di serraggio*; 3) *Difetti di messa a terra*; 4) *Difetti di stabilità*.
- Ditte specializzate: *Elettricista*.

MANUTENZIONI ESEGUIBILI DA PERSONALE SPECIALIZZATO

01.02.10.I01 Pulizia

Cadenza: ogni 3 mesi

Eeguire la pulizia della coppa e del riflettore mediante straccio umido e detergente.

- Ditte specializzate: *Elettricista*.

01.02.10.I02 Sostituzione dei pali

Cadenza: quando occorre

Sostituzione dei pali e dei relativi elementi accessori secondo la durata di vita media fornita dal produttore.

- Ditte specializzate: *Elettricista*.


01.02.10.I03 Verniciatura

Cadenza: quando occorre


Eeguire un ripristino dello strato protettivo dei pali quando occorre.

- Ditte specializzate: *Pittore*.

Pali in acciaio - Controlli in 264 mesi



Pali in acciaio - Interventi in 264 mesi



Elemento Manutenibile: 01.02.11

Pali in alluminio

Unità Tecnologica: 01.02

Impianto di illuminazione

I pali sostengono uno o più apparecchi di illuminazione e sono formati generalmente da più parti quali un fusto, un prolungamento e all'occorrenza un braccio. Possono essere realizzati in leghe di alluminio; la lega utilizzata deve essere uguale o migliore delle leghe specificate nelle ISO/R 164, ISO/R 209, ISO/R 827 e ISO/TR 2136. Deve resistere alla corrosione. In particolare quando il luogo di installazione presenta particolari e noti problemi di corrosione, la lega utilizzata deve essere oggetto di accordo tra committente e fornitore.

I materiali utilizzati devono essere conformi a una delle norme seguenti: UNI EN 485-3, UNI EN 485-4, UNI EN 755-7, UNI EN 755-8 ed UNI EN 1706. Si deve evitare l'azione elettrolitica tra i bulloni di fondazione e la piastra d'appoggio mediante isolamento o separazione fisica. Per i bulloni di fondazione deve essere verificato la congruità delle proprietà meccaniche minime dell'acciaio utilizzato ai requisiti della UNI EN 10025 grado S 235 JR.

REQUISITI E PRESTAZIONI (EM)

01.02.11.R01 Efficienza luminosa

Classe di Requisiti: Funzionalità d'uso

Classe di Esigenza: Funzionalità

I componenti che sviluppano un flusso luminoso devono garantire una efficienza luminosa non inferiore a quella stabilita dai costruttori delle lampade.

Prestazioni:

E' opportuno che sia assicurata la qualità della progettazione, della fabbricazione e dell'installazione dei materiali e componenti con riferimento a quanto indicato dalle norme e come certificato dalle ditte costruttrici di detti materiali e componenti.

Livello minimo della prestazione:

Devono essere rispettati i livelli previsti in sede di progetto.

01.02.11.R02 Impermeabilità ai liquidi

Classe di Requisiti: Funzionalità d'uso

Classe di Esigenza: Funzionalità

I componenti dei pali devono essere in grado di evitare il passaggio di fluidi liquidi per evitare alle persone qualsiasi pericolo di folgorazione per contatto diretto secondo quanto prescritto dalla normativa.

Prestazioni:

E' opportuno che gli elementi costituenti i pali siano realizzati e posti in opera secondo quanto indicato dalle norme e come certificato dalle ditte costruttrici di detti materiali e componenti.

Livello minimo della prestazione:

Devono essere rispettati i livelli previsti in sede di progetto.

01.02.11.R03 Isolamento elettrico

Classe di Requisiti: Protezione elettrica

Classe di Esigenza: Sicurezza

Gli elementi costituenti i pali devono essere in grado di resistere al passaggio di cariche elettriche senza perdere le proprie caratteristiche.

Prestazioni:

E' opportuno che i pali siano realizzati e posti in opera secondo quanto indicato dalle norme e come certificato dalle ditte costruttrici

di detti materiali e componenti.

Livello minimo della prestazione:

Devono essere rispettati i livelli previsti in sede di progetto.

01.02.11.R04 Resistenza alla corrosione

Classe di Requisiti: Controllabilità tecnologica

Classe di Esigenza: Controllabilità

I pali e/o i lampioni con i relativi elementi devono essere realizzati con materiali idonei ad evitare fenomeni di corrosione per non compromettere il buon funzionamento dell'intero apparato.

Prestazioni:

Ai fini della protezione contro la corrosione si divide il palo nelle zone seguenti:

- zona A: superficie esterna del palo dalla sommità fino a un minimo di 0,2 m sopra al livello del suolo (tale misura consente una sovrapposizione della protezione) o tutta la parte esteriore per pali con piastra d'appoggio;
- zona B: superficie esterna della parte interrata estesa a una lunghezza minima di 0,25 m sopra il livello del suolo;
- zona C: superficie interna del palo.

Livello minimo della prestazione:

Per garantire un'adeguata protezione e resistenza alla corrosione deve essere eseguito il trattamento superficiale seguente:

- zona A: nessuno;
- zona B: rivestimento bituminoso non poroso che assicuri l'isolamento elettrico con uno spessore di strato minimo di 250 µm, o qualsiasi altro materiale dello spessore richiesto, in grado di garantire lo stesso grado di protezione, il rivestimento dovrebbe essere applicato solo dopo sgrassamento e dopo un appropriato trattamento preliminare che ne assicuri l'aderenza;
- zona C: non è necessario alcun trattamento superficiale, ad eccezione della parte interrata, per la quale la protezione dovrebbe essere applicata come per la zona B.

01.02.11.R05 Resistenza meccanica

Classe di Requisiti: Di stabilità

Classe di Esigenza: Sicurezza

I pali ed i relativi elementi devono essere realizzati con materiali in grado di sopportare deformazioni e/o cedimenti.

Prestazioni:

Deve essere garantita la qualità ed efficienza dei materiali utilizzati al fine di evitare cedimenti strutturali derivanti sia dal peso proprio che dall'azione della spinta del vento.

Livello minimo della prestazione:

Il palo deve essere progettato in modo da sostenere con sicurezza i carichi propri e i carichi del vento specificati nella UNI EN 40-3-1. La progettazione strutturale di un palo per illuminazione pubblica deve essere verificata mediante calcolo in conformità al UNI EN 40-3-3 oppure mediante prove in conformità alla UNI EN 40-3-2.

ANOMALIE RISCONTRABILI

01.02.11.A01 Alterazione cromatica

Perdita del colore originale dovuta a fenomeni di soleggiamento eccessivo e/o esposizione ad ambienti umidi.

01.02.11.A02 Anomalie del rivestimento

Difetti di tenuta dello strato di rivestimento.

01.02.11.A03 Corrosione

Possibili corrosione dei pali realizzati in alluminio dovuta a difetti di tenuta dello strato di protezione superficiale.

01.02.11.A04 Difetti di messa a terra

Difetti di messa a terra dovuti all'eccessiva polvere all'interno delle connessioni o alla presenza di umidità ambientale o di condensa.

01.02.11.A05 Difetti di serraggio

Abbassamento del livello di serraggio dei bulloni tra palo ed ancoraggio a terra o tra palo e corpo illuminante.

01.02.11.A06 Difetti di stabilità

Difetti di ancoraggio dei pali al terreno dovuti ad affondamento della piastra di appoggio.

CONTROLLI ESEGUIBILI DA PERSONALE SPECIALIZZATO**01.02.11.C01 Controllo corpi illuminanti**

Cadenza: ogni 3 mesi

Tipologia: Ispezione

Verificare l'efficienza dei reattori, starter, condensatori, lampade ed altri accessori.

- Requisiti da verificare: 1) ; 2) ; 3) .
- Anomalie riscontrabili: 1) *Difetti di messa a terra*; 2) *Difetti di stabilità*.
- Ditte specializzate: *Elettricista*.

01.02.11.C02 Controllo generale

Cadenza: ogni 3 mesi

Tipologia: Controllo a vista

Controllo dell'integrità dei pali e/o dei lampioni verificando lo stato di tenuta del rivestimento, delle connessioni e dell'ancoraggio a terra.

- Requisiti da verificare: 1) ; 2) ; 3) ; 4) *Resistenza alla corrosione*; 5) *Resistenza meccanica*.
- Anomalie riscontrabili: 1) *Corrosione*; 2) *Difetti di serraggio*; 3) *Difetti di messa a terra*; 4) *Difetti di stabilità*; 5) *Alterazione cromatica*; 6) *Anomalie del rivestimento*.
- Ditte specializzate: *Elettricista*.

MANUTENZIONI ESEGUIBILI DA PERSONALE SPECIALIZZATO**01.02.11.I01 Pulizia**

Cadenza: ogni 3 mesi

Eseguire la pulizia della coppa e del riflettore mediante straccio umido e detergente.

- Ditte specializzate: *Elettricista*.

01.02.11.I02 Sostituzione dei pali

Cadenza: quando occorre

Sostituzione dei pali e dei relativi elementi accessori secondo la durata di vita media fornita dal produttore.

- Ditte specializzate: *Elettricista*.


01.02.11.I03 Verniciatura

Cadenza: quando occorre


Eseguire un ripristino dello strato protettivo dei pali quando occorre.

- Ditte specializzate: *Pittore*.

Pali in alluminio - Controlli in 264 mesi



Pali in alluminio - Interventi in 264 mesi



Elemento Manutenibile: 01.02.12

Pali in calcestruzzo

Unità Tecnologica: 01.02

Impianto di illuminazione

I pali sostengono uno o più apparecchi di illuminazione e sono formati generalmente da più parti quali un fusto, un prolungamento e all'occorrenza un braccio. I pali per l'illuminazione pubblica possono essere realizzati in calcestruzzo armato e devono soddisfare le prescrizioni della UNI EN 40.

REQUISITI E PRESTAZIONI (EM)

01.02.12.R01 (Attitudine al) controllo dell'assorbimento di acqua

Classe di Requisiti: Controllabilità tecnologica

Classe di Esigenza: Controllabilità

I pali realizzati in calcestruzzo sia normale che precompresso devono essere in grado di limitare al minimo l'assorbimento di acqua.

Prestazioni:

La capacità di assorbimento dei pali in calcestruzzo può essere verificata con la prova indicata dalla norma UNI EN 40-4 all'appendice C che prevede l'immersione in acqua, per un determinato periodo, di un campione di almeno 3 Kg.

Livello minimo della prestazione:

Al termine della prova sopra indicata si deve verificare che l'incremento della massa del provino immerso in acqua deve essere non superiore di:

- 2,5% della massa asciutta dopo 10 minuti;
- 6,5% della massa asciutta dopo 24 ore.

01.02.12.R02 Regolarità delle finiture

Classe di Requisiti: Visivi

Classe di Esigenza: Aspetto

I pali in calcestruzzo devono essere realizzati con materiali privi di impurità.

Prestazioni:

Il calcestruzzo, ad un esame visivo, deve risultare omogeneo e compatto ed i pali non devono presentare irregolarità geometriche evidenti e le superfici devono essere prive di fessure, impurità e vespai.

Livello minimo della prestazione:

Nel caso di pali realizzati in calcestruzzo precompresso sono ammesse delle fessurazioni purché la loro larghezza sia minore di 0,1 mm.

01.02.12.R03 Resistenza alla compressione

Classe di Requisiti: Di stabilità

Classe di Esigenza: Sicurezza

Il calcestruzzo e gli acciai utilizzati per la realizzazione dei pali devono garantire una resistenza alla compressione.

Prestazioni:

La resistenza alla compressione da considerare è quella verificata su una provetta di calcestruzzo dopo 28 giorni di stagionatura.

Livello minimo della prestazione:

Devono essere rispettati i livelli minimi indicati dalla norma in base alle dimensioni dei provini utilizzati per le prove:

- per provini di 200 mm si deve una resistenza minima di 0,83 Kg/mm²;
- per provini di 150 mm si deve una resistenza minima di 0,80 Kg/mm²;

- per provini di 100 mm si deve una resistenza minima di 0,78 Kg/mm².

01.02.12.R04 Resistenza meccanica

Classe di Requisiti: Di stabilità

Classe di Esigenza: Sicurezza

I pali ed i relativi elementi devono essere realizzati con materiali in grado di sopportare deformazioni e/o cedimenti.

Prestazioni:

Deve essere garantita la qualità ed efficienza dei materiali utilizzati al fine di evitare cedimenti strutturali derivanti sia dal peso proprio che dall'azione della spinta del vento.

Livello minimo della prestazione:

Il palo deve essere progettato in modo da sostenere con sicurezza i carichi propri e i carichi del vento specificati nella UNI EN 40-3-1. La progettazione strutturale di un palo per illuminazione pubblica deve essere verificata mediante calcolo in conformità al UNI EN 40-3-3 oppure mediante prove in conformità alla UNI EN 40-3-2.

ANOMALIE RISCONTRABILI

01.02.12.A01 Anomalie del rivestimento

Difetti di tenuta del rivestimento.

01.02.12.A02 Cavillature superficiali

Sottile trama di fessure sulla superficie del calcestruzzo.

01.02.12.A03 Crosta

Deposito superficiale di spessore variabile, duro e fragile, generalmente di colore nero.

01.02.12.A04 Decolorazione

Alterazione cromatica della superficie.

01.02.12.A05 Deposito superficiale

Accumulo di pulviscolo atmosferico o di altri materiali estranei, di spessore variabile, poco coerente e poco aderente alla superficie del rivestimento.

01.02.12.A06 Difetti di messa a terra

Difetti di messa a terra dovuti all'eccessiva polvere all'interno delle connessioni o alla presenza di umidità ambientale o di condensa.

01.02.12.A07 Difetti di serraggio

Abbassamento del livello di serraggio dei bulloni tra palo ed ancoraggio a terra o tra palo e corpo illuminante.

01.02.12.A08 Difetti di stabilità

Difetti di ancoraggio dei pali al terreno dovuti ad affondamento della piastra di appoggio.

01.02.12.A09 Esposizione dei ferri di armatura

Distacchi di parte di calcestruzzo (copriferro) e relativa esposizione dei ferri di armatura a fenomeni di corrosione per l'azione degli agenti atmosferici.

01.02.12.A10 Patina biologica

Strato sottile, morbido e omogeneo, aderente alla superficie e di evidente natura biologica, di colore variabile, per lo più verde. La patina biologica è costituita prevalentemente da microrganismi cui possono aderire polvere, terriccio.

CONTROLLI ESEGUIBILI DA PERSONALE SPECIALIZZATO

01.02.12.C01 Controllo corpi illuminanti

Cadenza: ogni 3 mesi

Tipologia: Ispezione

Verificare l'efficienza dei reattori, starter, condensatori, lampade ed altri accessori.

- Requisiti da verificare: 1) (Attitudine al) controllo dell'assorbimento di acqua.
- Anomalie riscontrabili: 1) Difetti di serraggio; 2) Difetti di messa a terra.
- Ditte specializzate: Eletttricista.

01.02.12.C02 Controllo generale

Cadenza: ogni 3 mesi

Tipologia: Controllo a vista

Controllo dell'integrità dei pali verificando lo stato di tenuta del rivestimento, delle connessioni e dell'ancoraggio a terra. Verificare che non ci siano fessurazioni e/o cavillature e che non ci siano fenomeni di corrosione.

- Requisiti da verificare: 1) Resistenza alla compressione; 2) (Attitudine al) controllo dell'assorbimento di acqua; 3) Regolarità delle finiture; 4) Resistenza meccanica.
- Anomalie riscontrabili: 1) Difetti di serraggio; 2) Difetti di stabilità; 3) Anomalie del rivestimento; 4) Cavillature superficiali; 5) Crosta; 6) Decolorazione; 7) Patina biologica; 8) Deposito superficiale; 9) Esposizione dei ferri di armatura; 10) Difetti di messa a terra.
- Ditte specializzate: Eletttricista.

MANUTENZIONI ESEGUIBILI DA PERSONALE SPECIALIZZATO

01.02.12.I01 Pulizia

Cadenza: ogni 3 mesi

Eseguire la pulizia della coppa e del riflettore mediante straccio umido e detergente.

- Ditte specializzate: Eletttricista.

01.02.12.I02 Ripristino

Cadenza: quando occorre

Eseguire un ripristino dello strato protettivo dei pali quando occorre.

- Ditte specializzate: Pittore.


01.02.12.I03 Sostituzione dei pali

Cadenza: quando occorre


Sostituzione dei pali e dei relativi elementi accessori secondo la durata di vita media fornita dal produttore.

- Ditte specializzate: Eletttricista.

Pali in calcestruzzo - Controlli in 264 mesi



Pali in calcestruzzo - Interventi in 264 mesi



Elemento Manutenibile: 01.02.13

Pali in ghisa

Unità Tecnologica: 01.02

Impianto di illuminazione

I pali sostengono uno o più apparecchi di illuminazione e sono formati generalmente da più parti quali un fusto, un prolungamento e all'occorrenza un braccio. I pali per l'illuminazione pubblica possono essere realizzati in ghisa che deve rispettare i requisiti minimi richiesti dalla normativa di settore.

REQUISITI E PRESTAZIONI (EM)

01.02.13.R01 Efficienza luminosa

Classe di Requisiti: Funzionalità d'uso

Classe di Esigenza: Funzionalità

I componenti che sviluppano un flusso luminoso devono garantire una efficienza luminosa non inferiore a quella stabilita dai costruttori delle lampade.

Prestazioni:

E' opportuno che sia assicurata la qualità della progettazione, della fabbricazione e dell'installazione dei materiali e componenti con riferimento a quanto indicato dalle norme e come certificato dalle ditte costruttrici di detti materiali e componenti.

Livello minimo della prestazione:

Devono essere rispettati i livelli previsti in sede di progetto.

01.02.13.R02 Impermeabilità ai liquidi

Classe di Requisiti: Funzionalità d'uso

Classe di Esigenza: Funzionalità

I componenti dei pali devono essere in grado di evitare il passaggio di fluidi liquidi per evitare alle persone qualsiasi pericolo di folgorazione per contatto diretto secondo quanto prescritto dalla normativa.

Prestazioni:

E' opportuno che gli elementi costituenti i pali siano realizzati e posti in opera secondo quanto indicato dalle norme e come certificato dalle ditte costruttrici di detti materiali e componenti.

Livello minimo della prestazione:

Devono essere rispettati i livelli previsti in sede di progetto.

01.02.13.R03 Isolamento elettrico

Classe di Requisiti: Protezione elettrica

Classe di Esigenza: Sicurezza

Gli elementi costituenti i pali devono essere in grado di resistere al passaggio di cariche elettriche senza perdere le proprie caratteristiche.

Prestazioni:

E' opportuno che i pali siano realizzati e posti in opera secondo quanto indicato dalle norme e come certificato dalle ditte costruttrici di detti materiali e componenti.

Livello minimo della prestazione:

Devono essere rispettati i livelli previsti in sede di progetto.

01.02.13.R04 Resistenza meccanica

Classe di Requisiti: Di stabilità

Classe di Esigenza: Sicurezza

I pali ed i relativi elementi devono essere realizzati con materiali in grado di sopportare deformazioni e/o cedimenti.

Prestazioni:

Deve essere garantita la qualità ed efficienza dei materiali utilizzati al fine di evitare cedimenti strutturali derivanti sia dal peso proprio che dall'azione della spinta del vento.

Livello minimo della prestazione:

Il palo deve essere progettato in modo da sostenere con sicurezza i carichi propri e i carichi del vento specificati nella UNI EN 40-3-1. La progettazione strutturale di un palo per illuminazione pubblica deve essere verificata mediante calcolo in conformità al UNI EN 40-3-3 oppure mediante prove in conformità alla UNI EN 40-3-2.

ANOMALIE RISCONTRABILI

01.02.13.A01 Decolorazione

Alterazione cromatica della superficie.

01.02.13.A02 Deposito superficiale

Accumulo di pulviscolo atmosferico o di altri materiali estranei, di spessore variabile, poco coerente e poco aderente alla superficie del rivestimento.

01.02.13.A03 Difetti di messa a terra

Difetti di messa a terra dovuti all'eccessiva polvere all'interno delle connessioni o alla presenza di umidità ambientale o di condensa.

01.02.13.A04 Difetti di serraggio

Abbassamento del livello di serraggio dei bulloni tra palo ed ancoraggio a terra o tra palo e corpo illuminante.

01.02.13.A05 Difetti di stabilità

Difetti di ancoraggio dei pali al terreno dovuti ad affondamento della piastra di appoggio.

01.02.13.A06 Patina biologica

Strato sottile, morbido e omogeneo, aderente alla superficie e di evidente natura biologica, di colore variabile, per lo più verde. La patina biologica è costituita prevalentemente da microrganismi cui possono aderire polvere, terriccio.

CONTROLLI ESEGUIBILI DA PERSONALE SPECIALIZZATO

01.02.13.C01 Controllo corpi illuminanti

Cadenza: ogni 3 mesi

Tipologia: Ispezione

Verificare l'efficienza dei reattori, starter, condensatori, lampade ed altri accessori.

- Requisiti da verificare: 1) ; 2) .
- Anomalie riscontrabili: 1) *Difetti di messa a terra*; 2) *Difetti di stabilità*.
- Ditte specializzate: *Elettricista*.

01.02.13.C02 Controllo generale

Cadenza: ogni 3 mesi

Tipologia: Controllo a vista

Controllo dell'integrità dei pali verificando lo stato di tenuta del rivestimento, delle connessioni e dell'ancoraggio a terra.

- Requisiti da verificare: 1) ; 2) ; 3) ; 4) *Resistenza meccanica*.
- Anomalie riscontrabili: 1) *Difetti di messa a terra*; 2) *Difetti di serraggio*; 3) *Difetti di stabilità*; 4) *Decolorazione*; 5) *Patina biologica*; 6) *Deposito superficiale*.
- Ditte specializzate: *Elettricista*.

MANUTENZIONI ESEGUIBILI DA PERSONALE SPECIALIZZATO**01.02.13.I01 Pulizia**

Cadenza: ogni 3 mesi

Eseguire la pulizia della coppa e del riflettore mediante straccio umido e detergente.

- Ditte specializzate: *Elettricista*.


01.02.13.I02 Sostituzione dei pali

Cadenza: quando occorre

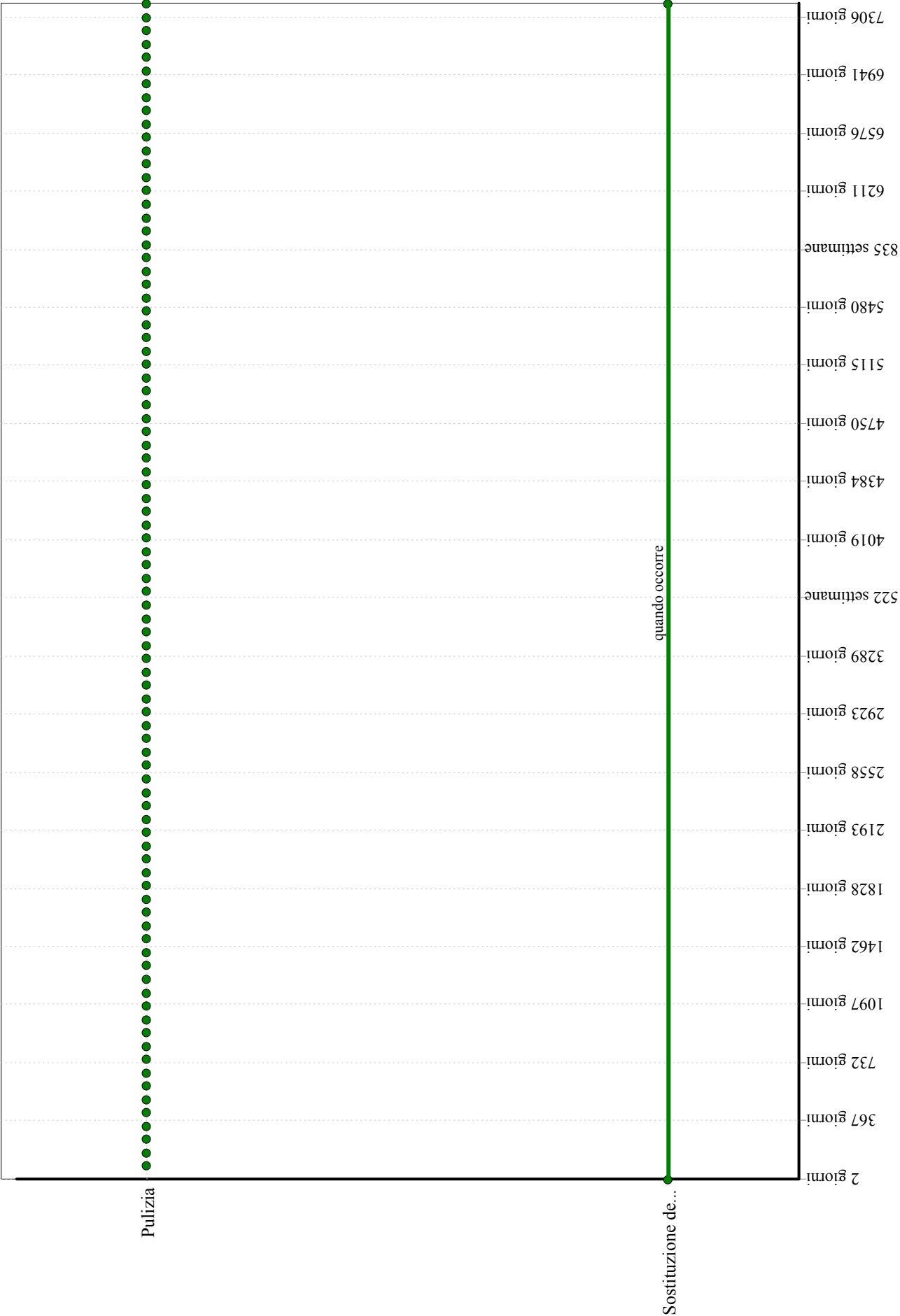
Sostituzione dei pali e dei relativi elementi accessori secondo la durata di vita media fornita dal produttore.

- Ditte specializzate: *Elettricista*.

Pali in ghisa - Controlli in 264 mesi



Pali in ghisa - Interventi in 264 mesi



Elemento Manutenibile: 01.02.14

Pali in legno

Unità Tecnologica: 01.02

Impianto di illuminazione

I pali per l'illuminazione pubblica possono essere realizzati in legno e devono soddisfare le prescrizioni della UNI EN 40.

REQUISITI E PRESTAZIONI (EM)

01.02.14.R01 Resistenza meccanica

Classe di Requisiti: Di stabilità

Classe di Esigenza: Sicurezza

I pali in legno devono garantire una resistenza meccanica rispetto alle condizioni di carico di progetto in modo da garantire la stabilità.

Prestazioni:

I legni utilizzati devono essere idonei a contrastare efficacemente il prodursi di rotture o deformazioni gravi sotto l'azione di sollecitazioni meccaniche in modo da assicurare la durata e la funzionalità nel tempo senza pregiudicare la sicurezza degli utenti.

Livello minimo della prestazione:

Le caratteristiche dei pali in legno devono corrispondere a quelle prescritte dalle leggi e normative vigenti.

ANOMALIE RISCONTRABILI

01.02.14.A01 Decolorazione

Alterazione cromatica della superficie.

01.02.14.A02 Deposito superficiale

Accumulo di pulviscolo atmosferico o di altri materiali estranei, di spessore variabile, poco coerente e poco aderente alla superficie del palo.

01.02.14.A03 Difetti di serraggio

Abbassamento del livello di serraggio dei bulloni tra palo ed ancoraggio a terra o tra palo e corpo illuminante.

01.02.14.A04 Difetti di stabilità

Difetti di ancoraggio dei pali al terreno dovuti ad affondamento della piastra di appoggio.

01.02.14.A05 Fessurazioni

Presenza di rotture singole, ramificate, ortogonale o parallele all'armatura che possono interessare l'intero spessore del manufatto.

01.02.14.A06 Infracidamento

Degradazione che si manifesta con la formazione di masse scure polverulente dovuta ad umidità e alla scarsa ventilazione.

01.02.14.A07 Macchie

Imbrattamento della superficie con sostanze macchianti in grado di aderire e penetrare nel materiale.

01.02.14.A08 Muffa

Si tratta di un fungo che tende a crescere sul legno in condizioni di messa in opera recente.

01.02.14.A09 Penetrazione di umidità

Comparsa di macchie di umidità dovute all'assorbimento di acqua.

CONTROLLI ESEGUIBILI DALL'UTENTE

01.02.14.C01 Controllo generale

Cadenza: ogni 6 mesi

Tipologia: Controllo a vista

Controllo del grado di usura delle parti in vista finalizzato alla ricerca di anomalie (presenza di umidità, marcescenza, riduzione o perdita delle caratteristiche di resistenza).

- Requisiti da verificare: 1) *Resistenza meccanica*.
- Anomalie riscontrabili: 1) *Difetti di serraggio*; 2) *Deposito superficiale*; 3) *Fessurazioni*; 4) *Infracidamento*; 5) *Macchie*; 6) *Muffa*; 7) *Penetrazione di umidità*; 8) *Difetti di stabilità*; 9) *Decolorazione*.

MANUTENZIONI ESEGUIBILI DA PERSONALE SPECIALIZZATO

01.02.14.I01 Ripristino protezione

Cadenza: ogni 2 anni

Ripristino delle parti in vista della protezione previa pulizia del legno, mediante rimozione della polvere e di altri depositi. Trattamento antitarlo ed antimuffa sulle parti in legno con applicazione a spruzzo o a pennello di protezione fungicida e resina sintetica.

- Ditte specializzate: *Pittore, Specializzati vari*.

01.02.14.I02 Ripristino serraggi

Cadenza: ogni 2 anni

Ripristino e/o sostituzione degli elementi di connessione e verifica del corretto serraggio degli stessi e sostituzioni di quelli mancanti.

- Ditte specializzate: *Tecnici di livello superiore, Specializzati vari*.


01.02.14.I03 Sostituzione strutture lignee

Cadenza: quando occorre

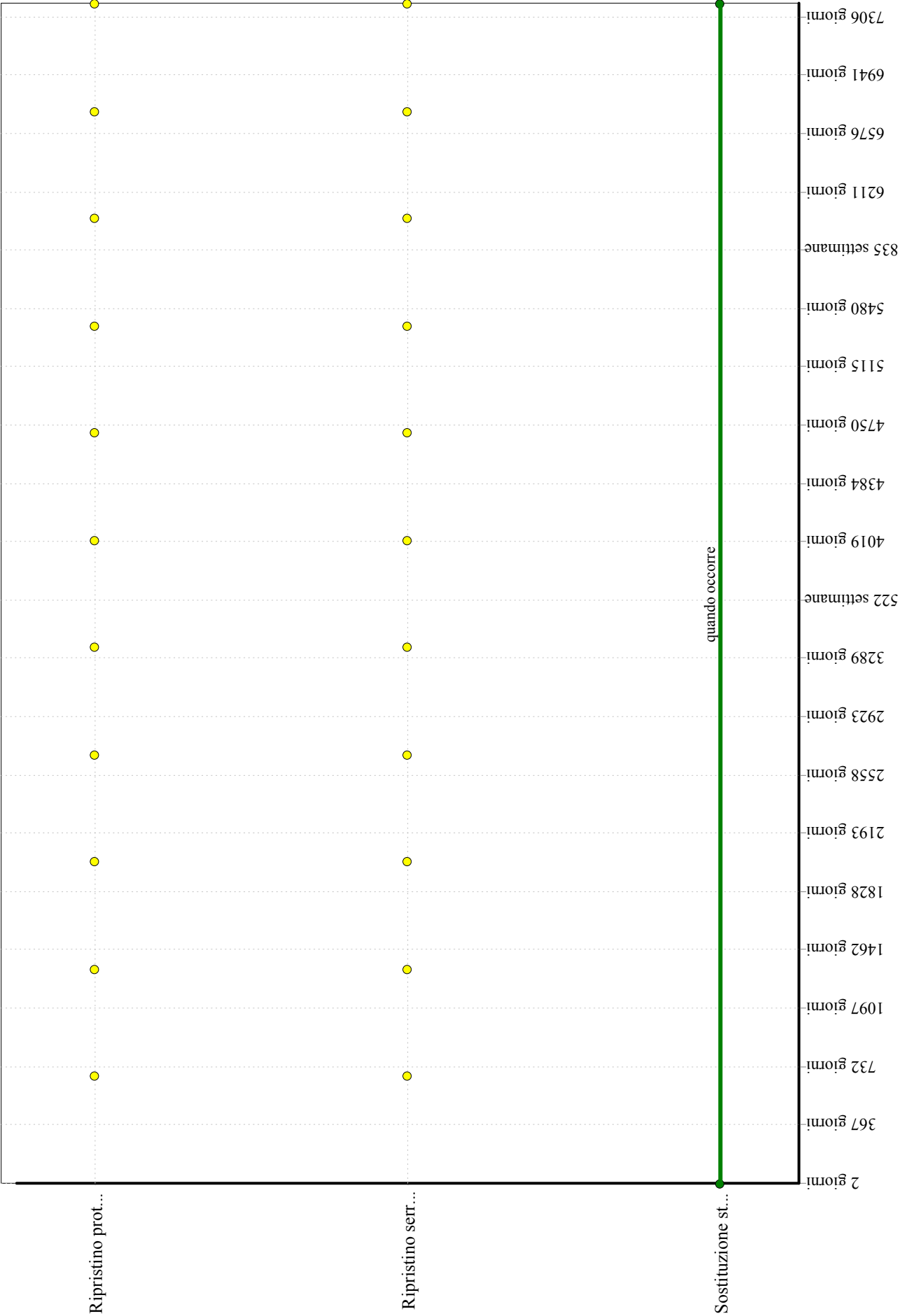
Sostituzione parziale o totale degli elementi di struttura degradati per infracidamento e/o riduzione della sezione.

- Ditte specializzate: *Tecnici di livello superiore, Specializzati vari*.

Pali in legno - Controlli in 264 mesi



Pali in legno - Interventi in 264 mesi



Elemento Manutenibile: 01.02.15

Pali in vetroresina

Unità Tecnologica: 01.02

Impianto di illuminazione

I pali sostengono uno o più apparecchi di illuminazione e sono formati generalmente da più parti quali un fusto, un prolungamento e all'occorrenza un braccio. I pali per l'illuminazione in vetroresina devono soddisfare i requisiti contenuti nelle parti corrispondenti della norma UNI EN 40. L'acciaio utilizzato per i bulloni di ancoraggio deve essere di qualità uguale o migliore di quella indicata dalla norma EU 25.

REQUISITI E PRESTAZIONI (EM)

01.02.15.R01 Efficienza luminosa

Classe di Requisiti: Funzionalità d'uso

Classe di Esigenza: Funzionalità

I componenti che sviluppano un flusso luminoso devono garantire una efficienza luminosa non inferiore a quella stabilita dai costruttori delle lampade.

Prestazioni:

E' opportuno che sia assicurata la qualità della progettazione, della fabbricazione e dell'installazione dei materiali e componenti con riferimento a quanto indicato dalle norme e come certificato dalle ditte costruttrici di detti materiali e componenti.

Livello minimo della prestazione:

Devono essere rispettati i livelli previsti in sede di progetto.

01.02.15.R02 Impermeabilità ai liquidi

Classe di Requisiti: Funzionalità tecnologica

Classe di Esigenza: Funzionalità

I componenti degli impianti di illuminazione devono essere in grado di evitare il passaggio di fluidi liquidi per evitare alle persone qualsiasi pericolo di folgorazione per contatto diretto secondo quanto prescritto dalla normativa.

Prestazioni:

E' opportuno che gli elementi costituenti l'impianto di illuminazione siano realizzati e posti in opera secondo quanto indicato dalle norme e come certificato dalle ditte costruttrici di detti materiali e componenti.

Livello minimo della prestazione:

Devono essere rispettati i livelli previsti in sede di progetto.

01.02.15.R03 Isolamento elettrico

Classe di Requisiti: Protezione elettrica

Classe di Esigenza: Sicurezza

Gli elementi costituenti l'impianto di illuminazione devono essere in grado di resistere al passaggio di cariche elettriche senza perdere le proprie caratteristiche.

Prestazioni:

E' opportuno che gli elementi costituenti l'impianto di illuminazione siano realizzati e posti in opera secondo quanto indicato dalle norme e come certificato dalle ditte costruttrici di detti materiali e componenti.

Livello minimo della prestazione:

Devono essere rispettati i livelli previsti in sede di progetto.

01.02.15.R04 Montabilità/Smontabilità

Classe di Requisiti: Facilità d'intervento

Classe di Esigenza: Funzionalità

Gli elementi costituenti l'impianto di illuminazione devono essere atti a consentire la collocazione in opera di altri elementi in caso di necessità.

Prestazioni:

Gli elementi costituenti l'impianto di illuminazione devono essere montati in opera in modo da essere facilmente smontabili senza per questo smontare o disfare l'intero impianto.

Livello minimo della prestazione:

Devono essere rispettati i livelli previsti in sede di progetto.

ANOMALIE RISCONTRABILI

01.02.15.A01 Anomalie del proiettore

Difetti di funzionamento del proiettore.

01.02.15.A02 Difetti di alimentazione

Difetti di alimentazione dovuti all'eccessiva polvere all'interno delle connessioni o alla presenza di umidità o di condensa.

01.02.15.A03 Difetti di serraggio

Abbassamento del livello di serraggio dei bulloni tra palo ed ancoraggio a terra o tra palo e corpo illuminante.

01.02.15.A04 Difetti di stabilità

Difetti di ancoraggio dei pali al terreno dovuti ad affondamento della piastra di appoggio.

CONTROLLI ESEGUIBILI DA PERSONALE SPECIALIZZATO

01.02.15.C01 Controllo generale

Cadenza: ogni 6 mesi

Tipologia: Controllo a vista

Controllo dello stato generale e dell'integrità dei pali per l'illuminazione.

- Anomalie riscontrabili: 1) *Difetti di serraggio*; 2) *Difetti di alimentazione*.
- Ditte specializzate: *Elettricista*.

MANUTENZIONI ESEGUIBILI DA PERSONALE SPECIALIZZATO


01.02.15.I01 Sostituzione dei pali

Cadenza: quando occorre

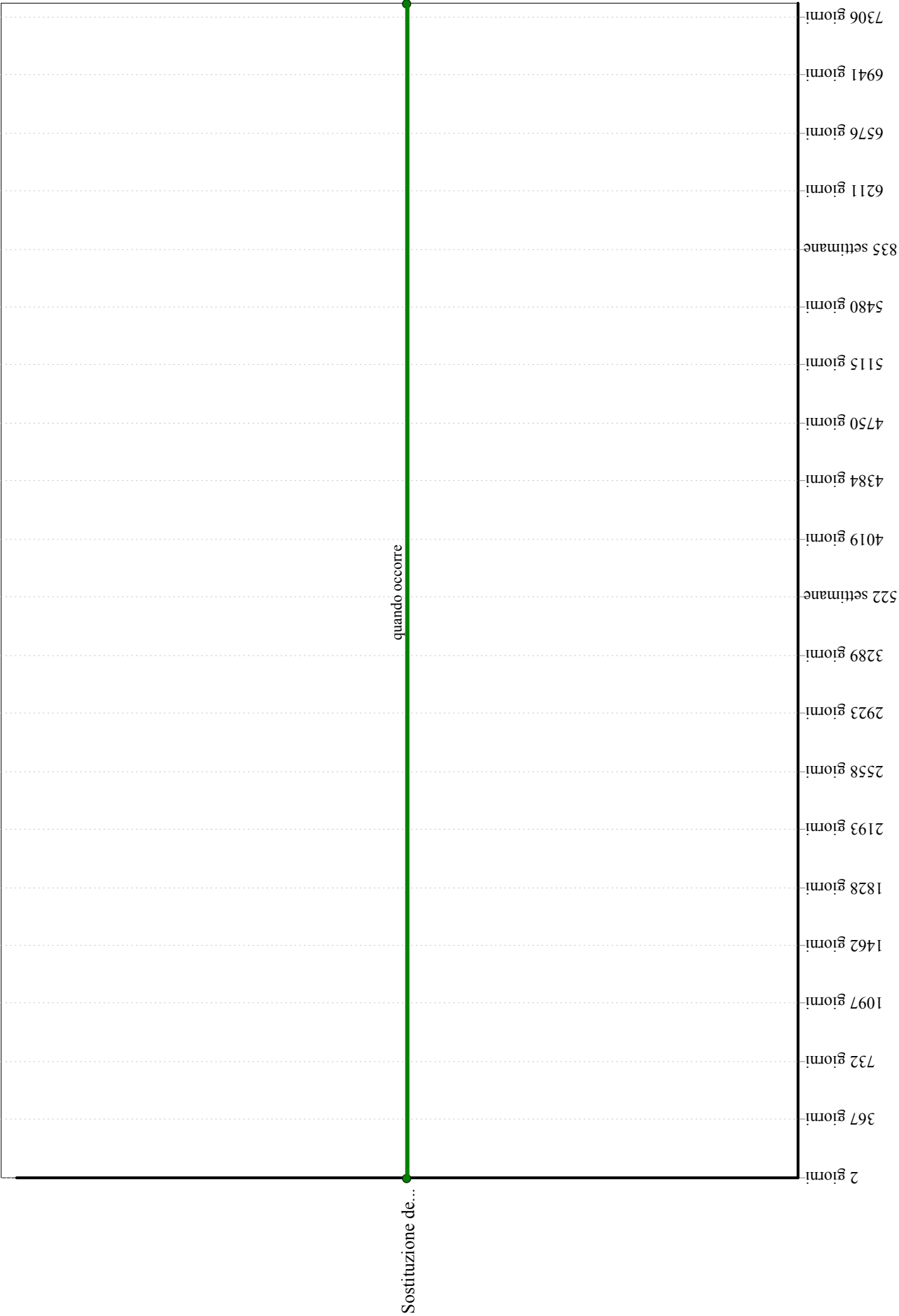
Sostituzione dei pali e dei relativi elementi accessori secondo la durata di vita media fornita dal produttore. Nel caso di eventi eccezionali (temporali, terremoti, ecc.) verificare la stabilità dei pali per evitare danni a cose o persone.

- Ditte specializzate: *Elettricista*.

Pali in vetroresina - Controlli in 264 mesi



Pali in vetroresina - Interventi in 264 mesi



Elemento Manutenibile: 01.02.16

Rifrattori

Unità Tecnologica: 01.02

Impianto di illuminazione

I rifrattori sono dei dispositivi che servono a schermare la visione diretta della lampada ma che, a differenza dei diffusori, consentono anche il controllo direzionale della luce. Sono generalmente costituiti da un involucro di vetro o plastica e vengono utilizzati nei grandi ambienti lavorativi.

ANOMALIE RISCONTRABILI

01.02.16.A01 Deposito superficiale

Accumulo di pulviscolo atmosferico o di altri materiali estranei quali: microrganismi, residui organici, ecc. di spessore variabile.

01.02.16.A02 Difetti di tenuta

Difetti di tenuta degli elementi di ancoraggio del rifrattore.

01.02.16.A03 Rotture

Rotture e/o scheggiature della superficie del rifrattore in seguito ad eventi traumatici.

CONTROLLI ESEGUIBILI DA PERSONALE SPECIALIZZATO

01.02.16.C01 Verifica generale

Cadenza: ogni 3 mesi

Tipologia: Verifica

Verificare la corretta posizione e l'integrità superficiale del rifrattore.

- Requisiti da verificare: 1) *Efficienza luminosa*.
- Anomalie riscontrabili: 1) *Deposito superficiale*; 2) *Difetti di tenuta*; 3) *Rotture*.
- Ditte specializzate: *Elettricista*.

MANUTENZIONI ESEGUIBILI DALL'UTENTE

01.02.16.I01 Pulizia

Cadenza: ogni mese

Pulizia e rimozione dello sporco e dei depositi superficiali con detergenti idonei.

MANUTENZIONI ESEGUIBILI DA PERSONALE SPECIALIZZATO

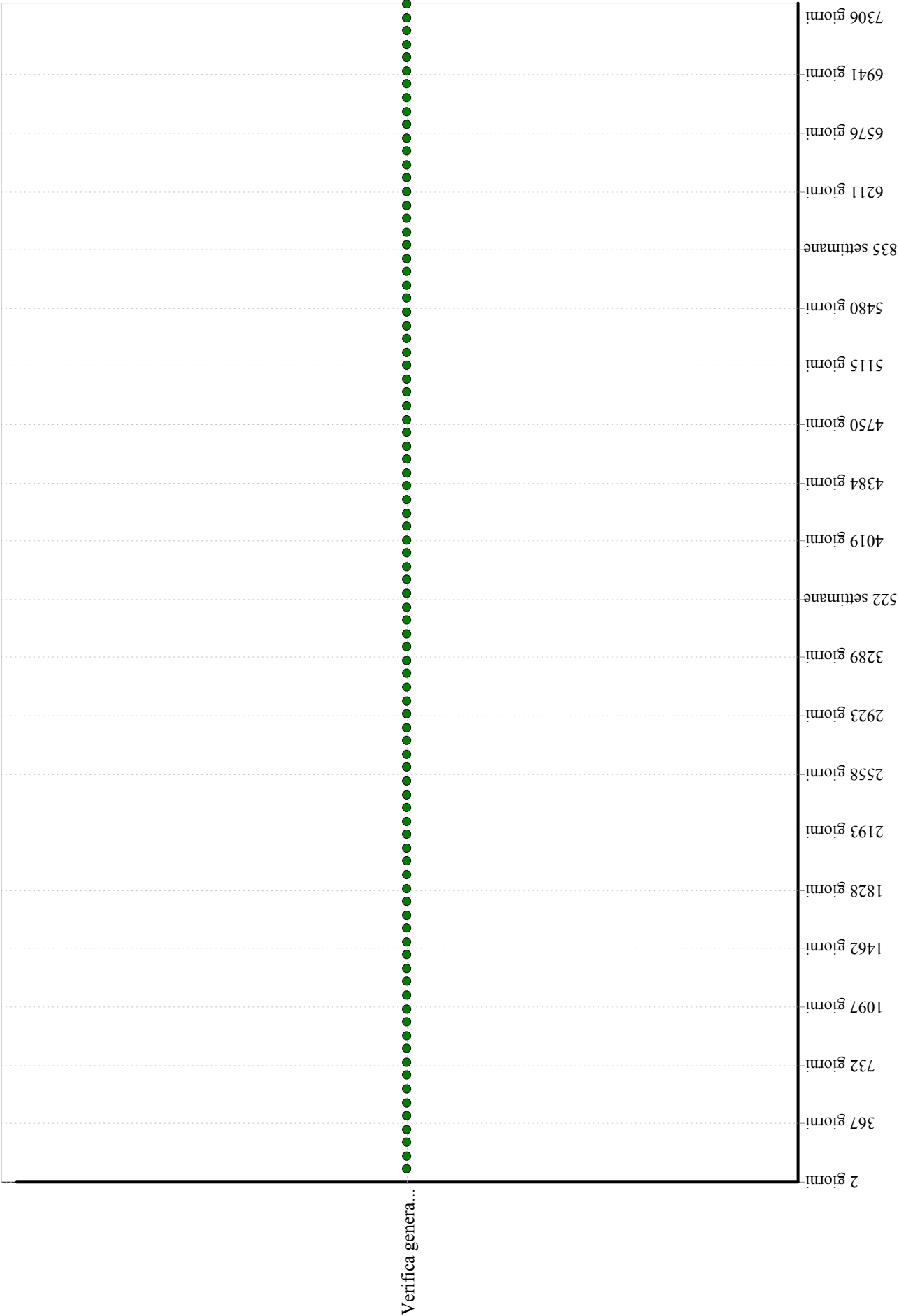
01.02.16.I02 Regolazione degli ancoraggi

Cadenza: ogni 6 mesi


Regolazione degli elementi di ancoraggio dei rifrattori.

- Ditte specializzate: *Elettricista*.

Rifrattori - Controlli in 264 mesi



Rifrattori - Interventi in 264 mesi



Elemento Manutenibile: 01.02.17

Riflettori

Unità Tecnologica: 01.02

Impianto di illuminazione

I riflettori si utilizzano principalmente per ottenere fenomeni di luce diffusa su grandi superfici; i riflettori proiettano il flusso luminoso in una direzione precisa. Costruttivamente sono costituiti da un involucro di materiale opaco con la faccia interna rivestita con materiale ad alto grado di riflessione (tale materiale è generalmente metallico).

ANOMALIE RISCONTRABILI

01.02.17.A01 Abbassamento livello di illuminazione

Abbassamento del livello di illuminazione dovuto ad usura delle lampadine, ossidazione dei deflettori, impolveramento delle lampadine.

01.02.17.A02 Avarie

Possibili avarie dovute a corti circuito degli apparecchi, usura degli accessori, apparecchi inadatti.

01.02.17.A03 Depositi superficiali

Accumuli di materiale polveroso sulla superficie dei riflettori.

01.02.17.A04 Difetti di ancoraggio

Difetti di tenuta degli elementi di ancoraggio dei riflettori.

01.02.17.A05 Difetti agli interruttori

Difetti agli interruttori magnetotermici e differenziali dovuti all'eccessiva polvere presente all'interno delle connessioni o alla presenza di umidità ambientale o di condensa.

CONTROLLI ESEGUIBILI DA PERSONALE SPECIALIZZATO

01.02.17.C01 Controllo generale

Cadenza: ogni mese

Tipologia: Controllo a vista

Controllare la corretta posizione dei riflettori e l'integrità delle lampadine. Verificare la pulizia della superficie dei riflettori.

- Requisiti da verificare: 1) (Attitudine al) controllo del flusso luminoso; 2) (Attitudine al) controllo della condensazione interstiziale; 3) (Attitudine al) controllo delle dispersioni elettriche; 4) Accessibilità; 5) Assenza di emissioni di sostanze nocive; 6) Comodità di uso e manovra; 7) Efficienza luminosa; 8) Identificabilità; 9) Impermeabilità ai liquidi; 10) Isolamento elettrico; 11) Limitazione dei rischi di intervento; 12) Montabilità/Smontabilità; 13) Regolabilità; 14) Resistenza meccanica; 15) Stabilità chimico reattiva.
- Anomalie riscontrabili: 1) Abbassamento livello di illuminazione; 2) Depositi superficiali; 3) Difetti di ancoraggio.
- Ditte specializzate: Eletttricista.

MANUTENZIONI ESEGUIBILI DA PERSONALE SPECIALIZZATO

01.02.17.I01 Pulizia

Cadenza: ogni mese

Pulizia e rimozione dello sporco e dei depositi superficiali con detergenti idonei.

- Ditte specializzate: *Generico*.

01.02.17.I02 Sostituzione delle lampade


Cadenza: quando occorre

Eseguire la sostituzione delle lampade a periodicità variabile a seconda del tipo di lampada utilizzata:


- ad incandescenza 800 h;
- a ricarica: 8000 h;
- a fluorescenza 6000 h;
- alogena: 1600 h;
- compatta 5000 h.

- Ditte specializzate: *Elettricista*.

Riflettori - Controlli in 264 mesi



Riflettori - Interventi in 264 mesi



Elemento Manutenibile: 01.02.18

Sbracci in acciaio

Unità Tecnologica: 01.02

Impianto di illuminazione

Gli sbracci sono sostenuti generalmente da pali che a loro volta sostengono uno o più apparecchi di illuminazione. Possono essere realizzati in acciaio che deve essere del tipo saldabile, resistente all'invecchiamento e, quando occorre, zincabile a caldo. L'acciaio deve essere di qualità almeno pari a quella Fe 360 B della EU 25 o migliore.

REQUISITI E PRESTAZIONI (EM)

01.02.18.R01 Efficienza luminosa

Classe di Requisiti: Funzionalità d'uso

Classe di Esigenza: Funzionalità

I componenti che sviluppano un flusso luminoso devono garantire una efficienza luminosa non inferiore a quella stabilita dai costruttori delle lampade.

Prestazioni:

E' opportuno che sia assicurata la qualità della progettazione, della fabbricazione e dell'installazione dei materiali e componenti con riferimento a quanto indicato dalle norme e come certificato dalle ditte costruttrici di detti materiali e componenti.

Livello minimo della prestazione:

Devono essere rispettati i livelli previsti in sede di progetto.

01.02.18.R02 Impermeabilità ai liquidi

Classe di Requisiti: Funzionalità d'uso

Classe di Esigenza: Funzionalità

I componenti dei lampioni devono essere in grado di evitare il passaggio di fluidi liquidi per evitare alle persone qualsiasi pericolo di folgorazione per contatto diretto secondo quanto prescritto dalla normativa.

Prestazioni:

E' opportuno che gli elementi costituenti i lampioni siano realizzati e posti in opera secondo quanto indicato dalle norme e come certificato dalle ditte costruttrici di detti materiali e componenti.

Livello minimo della prestazione:

Devono essere rispettati i livelli previsti in sede di progetto.

01.02.18.R03 Isolamento elettrico

Classe di Requisiti: Protezione elettrica

Classe di Esigenza: Sicurezza

Gli elementi costituenti i lampioni devono essere in grado di resistere al passaggio di cariche elettriche senza perdere le proprie caratteristiche.

Prestazioni:

E' opportuno che i lampioni siano realizzati e posti in opera secondo quanto indicato dalle norme e come certificato dalle ditte costruttrici di detti materiali e componenti.

Livello minimo della prestazione:

Devono essere rispettati i livelli previsti in sede di progetto.

ANOMALIE RISCONTRABILI

01.02.18.A01 Anomalie del rivestimento

Difetti di tenuta del rivestimento o della zincatura.

01.02.18.A02 Corrosione

Possibili corrosione dei pali realizzati in acciaio, in ferro o in leghe metalliche dovuta a difetti di tenuta dello strato di protezione superficiale.

01.02.18.A03 Difetti di messa a terra

Difetti di messa a terra dovuti all'eccessiva polvere all'interno delle connessioni o alla presenza di umidità ambientale o di condensa.

01.02.18.A04 Difetti di serraggio

Abbassamento del livello di serraggio dei bulloni tra palo ed ancoraggio a terra o tra sbraccio e corpo illuminante.

01.02.18.A05 Difetti di stabilità

Difetti di ancoraggio dei pali al terreno dovuti ad affondamento della piastra di appoggio.

CONTROLLI ESEGUIBILI DA PERSONALE SPECIALIZZATO

01.02.18.C01 Controllo corpi illuminanti

Cadenza: ogni 3 mesi

Tipologia: Ispezione

Verificare l'efficienza dei reattori, starter, condensatori, lampade ed altri accessori.

- Requisiti da verificare: 1) ; 2) ; 3) .
- Anomalie riscontrabili: 1) *Difetti di messa a terra*; 2) *Difetti di stabilità*; 3) *Anomalie del rivestimento*.
- Ditte specializzate: *Elettricista*.

01.02.18.C02 Controllo generale

Cadenza: ogni 3 mesi

Tipologia: Controllo a vista

Controllo dell'integrità dei pali verificando lo stato di tenuta del rivestimento, delle connessioni e dell'ancoraggio a terra e degli sbracci.

- Requisiti da verificare: 1) ; 2) ; 3) .
- Anomalie riscontrabili: 1) *Corrosione*; 2) *Difetti di serraggio*; 3) *Difetti di messa a terra*; 4) *Difetti di stabilità*.
- Ditte specializzate: *Elettricista*.

MANUTENZIONI ESEGUIBILI DA PERSONALE SPECIALIZZATO

01.02.18.I01 Pulizia

Cadenza: ogni 3 mesi

Eseguire la pulizia della coppa e del riflettore mediante straccio umido e detergente.

- Ditte specializzate: *Elettricista*.

01.02.18.I02 Sostituzione

Cadenza: quando occorre

Sostituzione dei pali e dei relativi elementi accessori secondo la durata di vita media fornita dal produttore.

- Ditte specializzate: *Elettricista*.


01.02.18.I03 Verniciatura

Cadenza: quando occorre


Eseguire un ripristino dello strato protettivo dei pali e/o degli sbracci quando occorre.

- Ditte specializzate: *Pittore*.

Sbracci in acciaio - Controlli in 264 mesi



Sbracci in acciaio - Interventi in 264 mesi



INDICE

01	Impianto di Illuminazione Pubblica Comunale	pag.	3
01.01	Impianto elettrico		4
01.01.01	Contattore		7
01.01.02	Fusibili		11
01.01.03	Quadri di bassa tensione		15
01.02	Impianto di illuminazione		20
01.02.01	Diffusori		25
01.02.02	Lampade a Led		29
01.02.03	Lampade a ioduri metallici		33
01.02.04	Lampade a scarica nei gas		37
01.02.05	Lampade a vapore di sodio		41
01.02.06	Lampioni a braccio		45
01.02.07	Lampioni a grappolo		51
01.02.08	Lampioni singoli		57
01.02.09	Pali per l'illuminazione		63
01.02.10	Pali in acciaio		67
01.02.11	Pali in alluminio		72
01.02.12	Pali in calcestruzzo		77
01.02.13	Pali in ghisa		82
01.02.14	Pali in legno		87
01.02.15	Pali in vetroresina		91
01.02.16	Rifrattori		95
01.02.17	Riflettori		99
01.02.18	Sbracci in acciaio		103

IL TECNICO